

# 香川県感染症月報

2011年 第7号(12/Aug/2011 発行)

Infectious Disease Monthly Report Kagawa

Reported by Infectious Disease Information Center Kagawa

## ◆ 2011年7月の発生動向(届出数) ☆ 比較は定点あたりの人数による

### ■ 全数把握感染症の発生状況

- 1～4類感染症: 2類: 結核 18件 3類感染症: 腸管出血性大腸菌感染症(O-157) 1件  
4類: レジオネラ症 1件  
5類感染症: 劇症型溶血性レンサ球菌感染症 1件

### ■ 定点把握感染症の発生状況 ☆ 比較は定点あたりの人数による

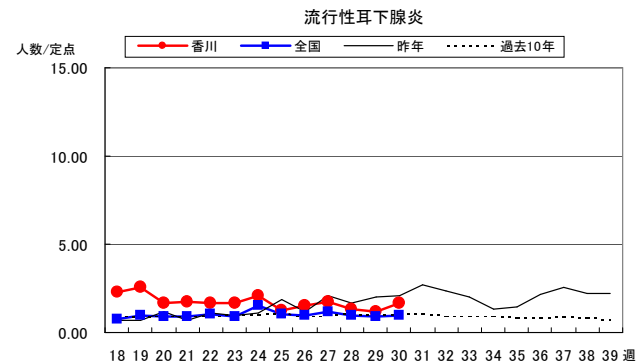
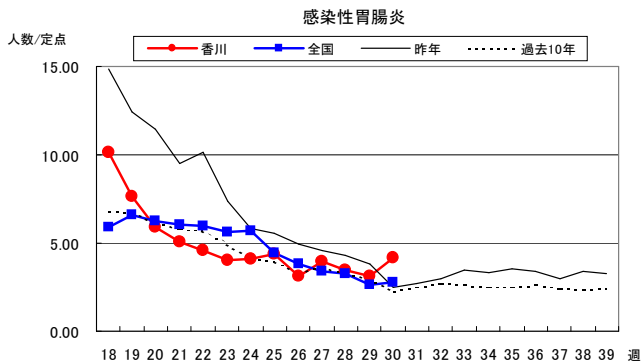
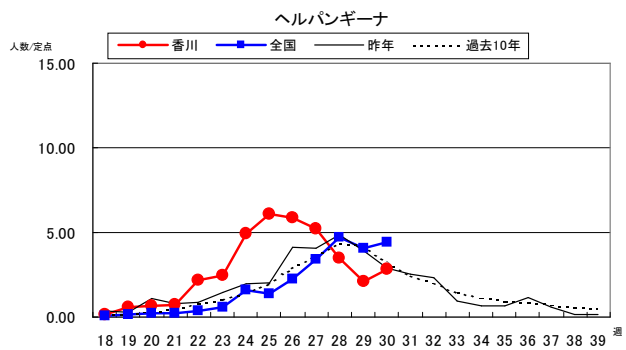
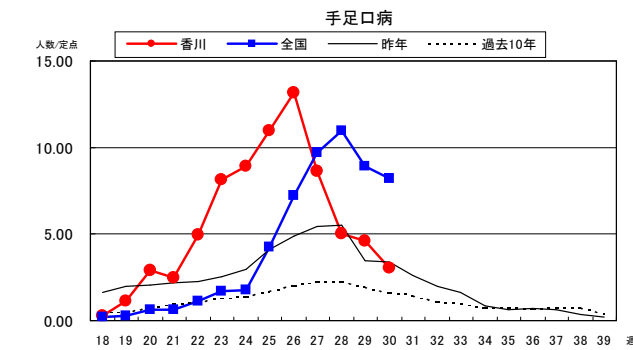
報告患者総数は2,179人で前月比60.3%と減少した。

- 手足口病は定点あたり21.3人で、前月比46.2%と減少した。
- ヘルパンギーナは定点あたり13.6人で、前月比63.3%と減少した。
- 感染性胃腸炎(ウイルス)は定点あたり12.6人で、前月比69.2%と減少した。
- 流行性耳下腺炎は定点あたり6.0人で、前月比72.8%と減少した。
- 咽頭結膜熱は定点あたり4.2人で、前月比76.5%と減少した。

## ◆ 2011年7月の上位疾患(小児科定点からの法定届出疾患) ☆ 比較は定点あたりの人数による

疾患名	今月	前月	前月比	過去5カ月の平均	過去10年の平均	報告の多い地区
① 手足口病	21.3 人	46.1 人	46.2%	10.7 人	8.1 人	小豆▽ 高松▽ 中讃▽
② ヘルパンギーナ	13.6 人	21.5 人	63.3%	4.9 人	15.4 人	高松▽ 小豆▽ 中讃▽
③ 感染性胃腸炎(ウイルス)	12.6 人	18.2 人	69.2%	35.8 人	10.2 人	東讃▽ 高松▽ 西讃▽
④ 流行性耳下腺炎	6.0 人	8.2 人	72.8%	11.4 人	4.2 人	中讃▽ 東讃▽ 西讃▽
⑤ 咽頭結膜熱	4.2 人	5.5 人	76.5%	2.7 人	2.2 人	小豆▽ 高松▽ 西讃▽

## ◆ 2011年7月の上位疾患の経過 ☆ 比較は定点あたりの人数による



## ◆ 2011年8月の流行予測

- 手足口病およびヘルパンギーナは、西日本においては流行のピークを過ぎたと思われるが、地域的な小流行も警戒し重症例には注意が必要と考える。
- 咽頭結膜熱の発生動向には今しばらく注意が必要と考える。



# 香川県感染症情報 平成23年7月

感染症法に基づく、県内の全数把握感染症の平成23年7月分(第27週～第30週 平成23年7月4日～平成23年7月31日)の届出数は21件でした。

	1月	2月	3月	4月	5月	6月	7月	8月	9月	10月	11月	12月
感染症発生件数	15	15	19	16	17	40	21					

類型別届出数の累計は次のとおりです。\* 結核の昨年の数字は、最終確定人数に変更しています。

感染症の類型	届出数 7月	7月まで の累計	昨年同期 累計	昨年1年間 累計	全国の届出数 7月までの累計
<b>1類感染症</b>	0	0	0	0	0
<b>2類感染症</b>	18	112	99	188	17119
・結核	18	112	99	188	17118
・その他	0	0	0	0	(急性灰白髄炎) 1
<b>3類感染症</b>	1	6	5	29	1,929
腸管出血性大腸菌	1	5	4	26	1,784
O157	1	2	3	23	—
O26	0	1	0	2	—
その他	0	(O-145) 2	(O-121) 1	1	—
・細菌性赤痢	0	1	1	3	112
・その他	0	0	0	0	33
<b>4類感染症</b>	1	6	6	9	925
・A型肝炎	0	0	0	0	144
・レジオネラ症	1	5	5	8	393
・オウム病	0	0	0	0	10
・Q熱	0	0	0	0	0
・その他	0	(チクングニア熱) 1	(デング熱) 1	(デング熱) 1	378
<b>5類感染症</b>	1	19	11	22	3,081
・ウイルス性肝炎(A・E型を除く)	0	3	0	1	154
・後天性免疫不全症候群 (HIV感染症を含む)	0	4	2	6	842
・梅毒	0	2	4	8	435
・アメーバ赤痢	0	2	2	3	452
・劇症型溶血性レンサ球菌感染症	1	2	1	1	141
・クロイツフェルトヤコブ病	0	2	1	2	70
・急性脳炎	0	2	0	0	191
・風しん	0	1	0	0	273
・麻しん	0	1	0	0	373
・その他	0	0	(ジアルジア症) 1	(ジアルジア症) 1	150

次の感染症情報(平成23年8月分)については、県内分取りまとめ次第、情報提供いたします。