

香川県感染症月報

2011年 第6号 (15/Jul/2011 発行)

Infectious Disease Monthly Report Kagawa

Reported by Infectious Disease Information Center Kagawa

◆ 2011年6月の発生動向(届出数) ☆ 比較は定点あたりの人数による

■ 全数把握感染症の発生状況

1～4類感染症: 2類: 結核 30件 3類感染症: 腸管出血性大腸菌感染症(O-157) 1件、(O-145) 2件
4類: レジオネラ症 3件

5類感染症: 後天性免疫不全症候群 2件、梅毒 1件、クロイツフェルトヤコブ病 1件

■ 定点把握感染症の発生状況 ☆ 比較は定点あたりの人数による

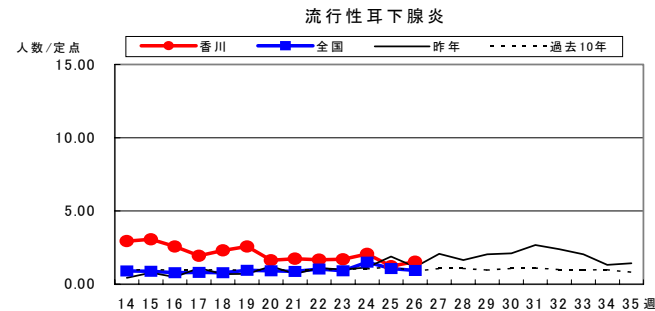
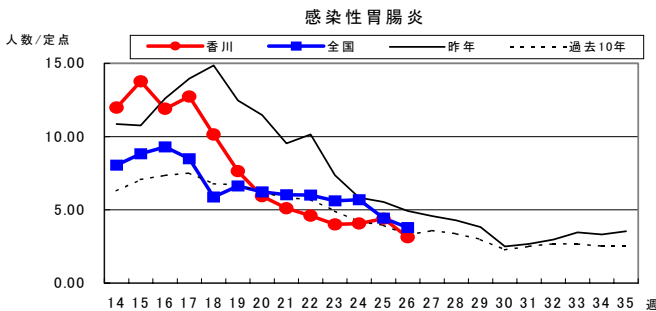
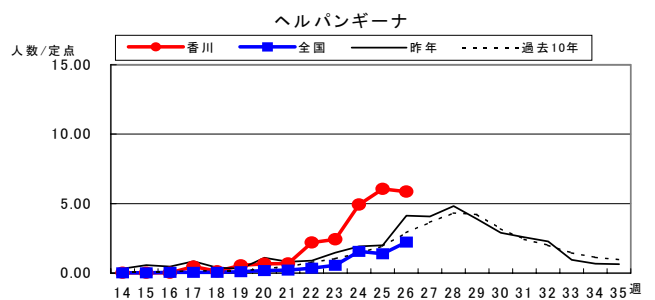
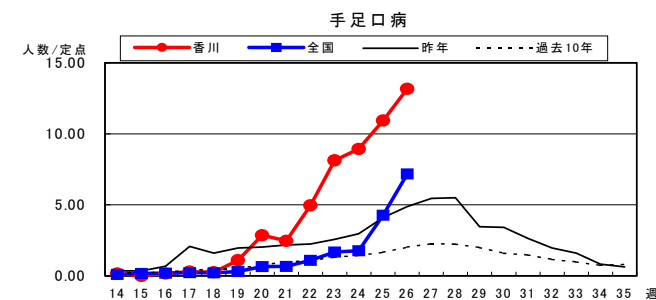
報告患者総数は 3,615 人で、前月比 159.8% と増加した。

1. 手足口病は定点あたり 46.1 人で、前月比 688.6% と著増した。
2. ヘルパンギーナは定点あたり 21.5 人で、前月比 1040.3% と著増した。
3. 感染性胃腸炎(ウイルス)は定点あたり 18.2 人で、前月比 69.1% と減少した。
4. 流行性耳下腺炎は定点あたり 8.2 人で、前月比 99.6% と横這いであった。
5. 咽頭結膜熱は定点あたり 5.5 人で、前月比 218.4% と増加した。

◆ 2011年6月の上位疾患(小児科定点からの法定届出疾患) ☆ 比較は定点あたりの人数による

| 疾患名 | 今月 | 前月 | 前月比 | 過去5カ月の平均 | 過去10年の平均 | 報告の多い地区 |
|----------------|--------|--------|---------|----------|----------|---|
| ① 手足口病 | 46.1 人 | 6.7 人 | 688.6% | 1.5 人 | 7.5 人 | 西讃 ^ク 中讃 ^ク 高松 ^ク |
| ② ヘルパンギーナ | 21.5 人 | 2.1 人 | 1040.3% | 0.6 人 | 8.1 人 | 西讃 ^ク 高松 ^ク 中讃 ^ク |
| ③ 感染性胃腸炎(ウイルス) | 18.2 人 | 26.3 人 | 69.1% | 37.5 人 | 19.6 人 | 東讃 ^ク 高松 ^ク 中讃 ^ク |
| ④ 流行性耳下腺炎 | 8.2 人 | 8.2 人 | 99.6% | 12.5 人 | 5.1 人 | 中讃 ^ク 東讃 ^ク 西讃 ^ク |
| ⑤ 咽頭結膜熱 | 5.5 人 | 2.5 人 | 218.4% | 1.8 人 | 2.8 人 | 小豆 ^ク 高松 ^ク 西讃 ^ク |

◆ 2011年6月の上位疾患の経過 ☆ 比較は定点あたりの人数による



◆ 2011年7月の流行予測

1. 手足口病、ヘルパンギーナ、咽頭結膜熱の夏型感染症の流行が継続するものと思われる。
2. 引き続き感染性胃腸炎(細菌)の発生に注意が必要である。

地区別発生状況

| 疾病名 | 今月 | | 前月 | | 2月前 | 3月前 | 過去5月 | 過去10年 | 保健所別患者数内訳 | | | | | | | | | | |
|-------------------|-------|------|-------|------|-------|-------|-------|-------|-----------|------|-----|------|-----|------|-----|------|-----|-------|-----|
| | 人数/定点 | | 人数/定点 | | 人数/定点 | 人数/定点 | 人数/定点 | 人数/定点 | 高松市 | 小豆 | 東讃 | 中讃 | 西讃 | | | | | | |
| | 人数 | 定点 | 人数 | 定点 | 人数 | 定点 | 人数 | 定点 | 人数 | 定点 | 人数 | 定点 | 人数 | 定点 | | | | | |
| 小児科 | | | | | | | | | | | | | | | | | | | |
| RSウイルス感染症: 過去7年 | | | | | | | | | | | | | | | | | | | |
| RSウイルス感染症 | 4 | 0.1 | 3 | 0.1 | 0.5 | 1.6 | 3.4 | 0.1 | 1 | 0.1 | 0 | 0.0 | 2 | 0.5 | 1 | 0.1 | 0 | 0.0 | |
| 咽頭結膜熱 | 166 | 5.5 | 76 | 2.5 | 1.9 | 2.1 | 1.8 | 2.8 | 85 | 8.5 | 36 | 18.0 | 7 | 1.8 | 25 | 2.5 | 13 | 3.3 | |
| A群溶血性レンサ球菌咽頭炎 | 94 | 3.1 | 78 | 2.6 | 3.1 | 6.0 | 4.3 | 5.8 | 30 | 3.0 | 11 | 5.5 | 4 | 1.0 | 46 | 4.6 | 3 | 0.8 | |
| 感染性胃腸炎 | 606 | 20.2 | 864 | 28.8 | 50.4 | 58.9 | 39.0 | 22.1 | 236 | 23.6 | 7 | 3.5 | 105 | 26.3 | 190 | 19.0 | 68 | 17.0 | |
| ○ ウイルス性 | 546 | 18.2 | 790 | 26.3 | 48.3 | 57.3 | 37.5 | 19.6 | 217 | 21.7 | 6 | 3.0 | 99 | 24.8 | 178 | 17.8 | 46 | 11.5 | |
| ○ 細菌性 | 60 | 2.0 | 74 | 2.5 | 2.1 | 1.6 | 1.5 | 2.5 | 19 | 1.9 | 1 | 0.5 | 6 | 1.5 | 12 | 1.2 | 22 | 5.5 | |
| 水痘 | 139 | 4.6 | 162 | 5.4 | 6.5 | 10.3 | 7.6 | 7.0 | 70 | 7.0 | 3 | 1.5 | 15 | 3.8 | 37 | 3.7 | 14 | 3.5 | |
| 手足口病 | 1384 | 46.1 | 201 | 6.7 | 0.6 | 0.2 | 1.5 | 7.5 | 321 | 32.1 | 11 | 5.5 | 89 | 22.3 | 503 | 50.3 | 460 | 115.0 | |
| 伝染性紅斑 | 48 | 1.6 | 19 | 0.6 | 0.5 | 0.5 | 0.6 | 1.6 | 38 | 3.8 | 0 | 0.0 | 0 | 0.0 | 5 | 0.5 | 5 | 1.3 | |
| 突発性発疹 | 91 | 3.0 | 74 | 2.5 | 1.9 | 2.4 | 2.1 | 3.9 | 30 | 3.0 | 4 | 2.0 | 1 | 0.3 | 32 | 3.2 | 24 | 6.0 | |
| 百日咳 | 1 | 0.0 | 3 | 0.1 | 0.0 | 0.1 | 0.1 | 0.1 | 0 | 0.0 | 0 | 0.0 | 0 | 0.0 | 1 | 0.1 | 0 | 0.0 | |
| ヘルパンギーナ | 645 | 21.5 | 62 | 2.1 | 0.6 | 0.1 | 0.6 | 8.1 | 225 | 22.5 | 2 | 1.0 | 43 | 10.8 | 219 | 21.9 | 156 | 39.0 | |
| 流行性耳下腺炎 | 246 | 8.2 | 247 | 8.2 | 10.5 | 18.8 | 12.5 | 5.1 | 34 | 3.4 | 2 | 1.0 | 38 | 9.5 | 135 | 13.5 | 37 | 9.3 | |
| 細菌性髄膜炎(真菌性を含む) | 0 | 0.0 | 0 | 0.0 | 0.1 | 0.0 | 0.0 | 0.0 | 0 | 0.0 | 0 | 0.0 | 0 | 0.0 | 0 | 0.0 | 0 | 0.0 | |
| 無菌性髄膜炎 | 0 | 0.0 | 0 | 0.0 | 0.3 | 0.2 | 0.2 | 0.1 | 0 | 0.0 | 0 | 0.0 | 0 | 0.0 | 0 | 0.0 | 0 | 0.0 | |
| マイコプラズマ肺炎 | 25 | 0.8 | 20 | 0.7 | 0.9 | 0.7 | 0.8 | 1.0 | 11 | 1.1 | 4 | 2.0 | 6 | 1.5 | 3 | 0.3 | 1 | 0.3 | |
| クラミジア肺炎(オウム病を除く) | 0 | 0.0 | 1 | 0.0 | 0.0 | 0.0 | 0.0 | 0.0 | 0 | 0.0 | 0 | 0.0 | 0 | 0.0 | 0 | 0.0 | 0 | 0.0 | |
| 眼科 | | | | | | | | | | | | | | | | | | | |
| 急性出血性結膜炎 | 0 | 0.0 | 0 | 0.0 | 0.0 | 0.0 | 0.0 | 0.5 | 0 | 0.0 | 0 | 0.0 | 0 | 0.0 | 0 | 0.0 | 0 | 0.0 | |
| 流行性角結膜炎 | 23 | 7.7 | 15 | 5.0 | 2.7 | 3.3 | 3.6 | 3.7 | 11 | 11.0 | 0 | 0.0 | 8 | 8.0 | 0 | 0.0 | 4 | 4.0 | |
| インフルエンザ | | | | | | | | | | | | | | | | | | | |
| インフルエンザ | | | | | | | | | | | | | | | | | | | |
| 基幹定点 | | | | | | | | | | | | | | | | | | | |
| 小児科定点の基幹定点: 過去8年 | | | | | | | | | | | | | | | | | | | |
| 細菌性髄膜炎(真菌性を含む) | 4 | 0.8 | 1 | 0.2 | 0.4 | 0.0 | 0.2 | 0.0 | 4 | 4.0 | 0 | 0.0 | 0 | 0.0 | 0 | 0.0 | 0 | 0.0 | |
| 無菌性髄膜炎 | 0 | 0.0 | 1 | 0.2 | 0.2 | 0.0 | 0.1 | 0.0 | 0 | 0.0 | 0 | 0.0 | 0 | 0.0 | 0 | 0.0 | 0 | 0.0 | |
| マイコプラズマ肺炎 | 3 | 0.6 | 3 | 0.6 | 0.4 | 0.2 | 0.4 | 0.2 | 2 | 2.0 | 0 | 0.0 | 0 | 0.0 | 0 | 0.0 | 1 | 1.0 | |
| クラミジア肺炎(オウム病を除く) | 0 | 0.0 | 0 | 0.0 | 0.0 | 0.0 | 0.0 | 0.0 | 0 | 0.0 | 0 | 0.0 | 0 | 0.0 | 0 | 0.0 | 0 | 0.0 | |
| メチシリン耐性黄色ブドウ球菌感染症 | 20 | 4.0 | 18 | 3.6 | 2.2 | 2.6 | 3.1 | 4.8 | 3 | 3.0 | 2 | 2.0 | 2 | 2.0 | 9 | 9.0 | 4 | 4.0 | |
| ペニシリン耐性肺炎球菌感染症 | 3 | 0.6 | 5 | 1.0 | 0.2 | 0.2 | 0.4 | 1.1 | 3 | 3.0 | 0 | 0.0 | 0 | 0.0 | 0 | 0.0 | 0 | 0.0 | |
| 薬剤耐性緑膿菌感染症 | 0 | 0.0 | 0 | 0.0 | 0.0 | 0.0 | 0.0 | 0.0 | 0 | 0.0 | 0 | 0.0 | 0 | 0.0 | 0 | 0.0 | 0 | 0.0 | |
| 薬剤耐性アシネトバクター感染症 | 0 | 0.0 | 0 | 0.0 | 0.0 | 0.0 | 0.0 | 0.0 | 0 | 0.0 | 0 | 0.0 | 0 | 0.0 | 0 | 0.0 | 0 | 0.0 | |
| STD定点 | | | | | | | | | | | | | | | | | | | |
| 性器クラミジア感染症 | 男女 | 10 | 0.7 | 8 | 0.5 | 0.6 | 0.4 | 0.5 | 0.6 | 8 | 1.6 | 0 | 0.0 | 1 | 0.2 | 1 | 0.3 | 0 | 0.0 |
| 性器ヘルペスウイルス感染症 | 男女 | 6 | 0.4 | 4 | 0.3 | 0.4 | 0.4 | 0.3 | 0.3 | 5 | 1.0 | 0 | 0.0 | 1 | 0.2 | 0 | 0.0 | 0 | 0.0 |
| 尖圭コンジローマ | 男女 | 7 | 0.5 | 4 | 0.3 | 0.1 | 0.4 | 0.4 | 0.2 | 1 | 0.2 | 0 | 0.0 | 6 | 1.2 | 0 | 0.0 | 0 | 0.0 |
| 淋菌感染症 | 男女 | 6 | 0.4 | 5 | 0.3 | 0.3 | 0.3 | 0.4 | 0.3 | 6 | 1.2 | 0 | 0.0 | 0 | 0.0 | 0 | 0.0 | 0 | 0.0 |
| 合計 | | 3615 | | 2262 | | | | | | | | | | | | | | | |

※ 地区別定点数の内訳
 高松市 小児科 10 インフルエンザ 15 眼科 1 基幹 1 STD 5
 小豆 小児科 2 インフルエンザ 3 眼科 0 基幹 1
 東讃 小児科 4 インフルエンザ 8 眼科 1 基幹 1 STD 2
 中讃 小児科 10 インフルエンザ 16 眼科 0 基幹 1 STD 5
 西讃 小児科 4 インフルエンザ 7 眼科 1 基幹 1 STD 3

年齢別発生状況(人数)

| 小児科 | 年齢 | | | | | | | | | | | | | | | | | 合計 | | | | |
|-------------------|------|-------|-----|-----|-----|-----|-----|-----|-----|-----|----|-------|-------|-----|-------|-------|-------|----|-------|-------|-------|------|
| | -5ヶ月 | -11ヶ月 | 1歳 | 2 | 3 | 4 | 5 | 6 | 7 | 8 | 9 | 10-14 | 15-19 | 20- | 20-29 | 30-39 | 40-49 | | 50-59 | 60-69 | 70- | |
| RSウイルス感染症 | 1 | 1 | 2 | 0 | 0 | 0 | 0 | 0 | 0 | 0 | 0 | 0 | 0 | 0 | 0 | 0 | 0 | 0 | 0 | 0 | 0 | 4 |
| 咽頭結膜熱 | 0 | 17 | 28 | 24 | 29 | 27 | 20 | 8 | 9 | 3 | 0 | 1 | 0 | 0 | 0 | 0 | 0 | 0 | 0 | 0 | 0 | 166 |
| A群溶血性レンサ球菌咽頭炎 | 0 | 1 | 2 | 3 | 16 | 12 | 18 | 19 | 9 | 4 | 2 | 7 | 0 | 1 | 0 | 0 | 0 | 0 | 0 | 0 | 0 | 94 |
| 感染性胃腸炎 | 13 | 44 | 78 | 63 | 69 | 66 | 62 | 36 | 26 | 25 | 25 | 71 | 17 | 11 | 0 | 0 | 0 | 0 | 0 | 0 | 0 | 606 |
| ○ ウイルス性 | 10 | 44 | 76 | 59 | 64 | 57 | 55 | 35 | 22 | 22 | 18 | 57 | 16 | 11 | 0 | 0 | 0 | 0 | 0 | 0 | 0 | 546 |
| ○ 細菌性 | 3 | 0 | 2 | 4 | 5 | 9 | 7 | 1 | 4 | 3 | 7 | 14 | 1 | 0 | 0 | 0 | 0 | 0 | 0 | 0 | 0 | 60 |
| 水痘 | 2 | 11 | 25 | 20 | 32 | 19 | 17 | 6 | 3 | 1 | 1 | 1 | 1 | 0 | 0 | 0 | 0 | 0 | 0 | 0 | 0 | 139 |
| 手足口病 | 13 | 121 | 459 | 307 | 194 | 125 | 82 | 33 | 19 | 8 | 6 | 9 | 0 | 8 | 0 | 0 | 0 | 0 | 0 | 0 | 0 | 1384 |
| 伝染性紅斑 | 0 | 0 | 0 | 2 | 7 | 9 | 6 | 7 | 7 | 5 | 0 | 5 | 0 | 0 | 0 | 0 | 0 | 0 | 0 | 0 | 0 | 48 |
| 突発性発疹 | 5 | 40 | 43 | 3 | 0 | 0 | 0 | 0 | 0 | 0 | 0 | 0 | 0 | 0 | 0 | 0 | 0 | 0 | 0 | 0 | 0 | 91 |
| 百日咳 | 0 | 0 | 1 | 0 | 0 | 0 | 0 | 0 | 0 | 0 | 0 | 0 | 0 | 0 | 0 | 0 | 0 | 0 | 0 | 0 | 0 | 1 |
| ヘルパンギーナ | 4 | 48 | 153 | 133 | 109 | 82 | 52 | 33 | 16 | 8 | 4 | 3 | 0 | 0 | 0 | 0 | 0 | 0 | 0 | 0 | 0 | 645 |
| 流行性耳下腺炎 | 0 | 3 | 10 | 16 | 26 | 35 | 46 | 37 | 30 | 7 | 12 | 19 | 3 | 2 | 0 | 0 | 0 | 0 | 0 | 0 | 0 | 246 |
| 細菌性髄膜炎(真菌性を含む) | 0 | 0 | 0 | 0 | 0 | 0 | 0 | 0 | 0 | 0 | 0 | 0 | 0 | 0 | 0 | 0 | 0 | 0 | 0 | 0 | 0 | 0 |
| 無菌性髄膜炎 | 0 | 0 | 0 | 0 | 0 | 0 | 0 | 0 | 0 | 0 | 0 | 0 | 0 | 0 | 0 | 0 | 0 | 0 | 0 | 0 | 0 | 0 |
| マイコプラズマ肺炎 | 0 | 0 | 3 | 1 | 5 | 0 | 1 | 2 | 1 | 1 | 1 | 6 | 1 | 3 | 0 | 0 | 0 | 0 | 0 | 0 | 0 | 25 |
| クラミジア肺炎(オウム病を除く) | 0 | 0 | 0 | 0 | 0 | 0 | 0 | 0 | 0 | 0 | 0 | 0 | 0 | 0 | 0 | 0 | 0 | 0 | 0 | 0 | 0 | 0 |
| 眼科 | | | | | | | | | | | | | | | | | | | | | | |
| 急性出血性結膜炎 | 0 | 0 | 0 | 0 | 0 | 0 | 0 | 0 | 0 | 0 | 0 | 0 | 0 | 0 | 0 | 0 | 0 | 0 | 0 | 0 | 0 | 0 |
| 流行性角結膜炎 | 0 | 0 | 1 | 0 | 4 | 2 | 1 | 1 | 1 | 0 | 0 | 4 | 0 | 3 | 4 | 0 | 2 | 0 | 0 | 0 | 0 | 23 |
| インフルエンザ | | | | | | | | | | | | | | | | | | | | | | |
| インフルエンザ | | | | | | | | | | | | | | | | | | | | | | |
| 基幹定点 | | | | | | | | | | | | | | | | | | | | | | |
| 細菌性髄膜炎(真菌性を含む) | 0 | 0 | 0 | 0 | 0 | 0 | 0 | 0 | 0 | 0 | 0 | 0 | 0 | 0 | 0 | 0 | 0 | 0 | 0 | 0 | 0 | 4 |
| 無菌性髄膜炎 | 0 | 0 | 0 | 0 | 0 | 0 | 0 | 0 | 0 | 0 | 0 | 0 | 0 | 0 | 0 | 0 | 0 | 0 | 0 | 0 | 0 | 0 |
| マイコプラズマ肺炎 | 0 | 0 | 0 | 0 | 0 | 0 | 0 | 0 | 0 | 0 | 0 | 0 | 0 | 0 | 0 | 0 | 0 | 0 | 0 | 0 | 0 | 0 |
| クラミジア肺炎(オウム病を除く) | 0 | 0 | 0 | 0 | 0 | 0 | 0 | 0 | 0 | 0 | 0 | 0 | 0 | 0 | 0 | 0 | 0 | 0 | 0 | 0 | 0 | 0 |
| メチシリン耐性黄色ブドウ球菌感染症 | 0 | 0 | 0 | 0 | 0 | 0 | 0 | 0 | 0 | 0 | 0 | 0 | 0 | 0 | 0 | 0 | 0 | 0 | 0 | 0 | 2 | 8 |
| ペニシリン耐性肺炎球菌感染症 | 0 | 1 | 0 | 0 | 0 | 0 | 0 | 0 | 0 | 0 | 0 | 0 | 0 | 0 | 0 | 0 | 0 | 0 | 0 | 0 | 1 | 10 |
| 薬剤耐性緑膿菌感染症 | 0 | 0 | 0 | 0 | 0 | 0 | 0 | 0 | 0 | 0 | 0 | 0 | 0 | 0 | 0 | 0 | 0 | 0 | 0 | 0 | 0 | 0 |
| 薬剤耐性アシネトバクター感染症 | 0 | 0 | 0 | 0 | 0 | 0 | 0 | 0 | 0 | 0 | 0 | 0 | 0 | 0 | 0 | 0 | 0 | 0 | 0 | 0 | 0 | 0 |
| STD定点 | | | | | | | | | | | | | | | | | | | | | | |
| 性器クラミジア感染症 | 男女 | 0 | 0 | 0 | 0 | 0 | 0 | 0 | 0 | 0 | 0 | 0 | 0 | 0 | 5 | 4 | 1 | 0 | 0 | 0 | 0 | 10 |
| 性器ヘルペスウイルス感染症 | 男女 | 0 | 0 | 1 | 0 | 0 | 0 | 0 | 0 | 0 | 0 | 0 | 0 | 0 | 2 | 8 | 6 | 4 | 1 | 0 | 0 | 21 |
| 尖圭コンジローマ | 男女 | 0 | 0 | 0 | 0 | 0 | 0 | 0 | 0 | 0 | 0 | 0 | 0 | 0 | 1 | 1 | 2 | 0 | 1 | 0 | 0 | 7 |
| 淋菌感染症 | 男女 | 0 | 0 | 0 | 0 | 0 | 0 | 0 | 0 | 0 | 0 | 0 | 0 | 0 | 4 | 2 | 0 | 0 | 0 | 0 | 0 | 6 |
| 合計 | | 38 | 287 | 806 | 572 | 495 | 380 | 310 | 189 | 125 | 68 | 57 | 136 | 27 | 56 | 27 | 8 | 6 | 6 | 22 | 3,615 | |

香川県感染症情報 平成23年6月

感染症法に基づく、県内の全数把握感染症の平成23年6月分(第22週～第26週 平成23年5月30日～平成23年7月3日)の届出数は40件でした。

| | 1月 | 2月 | 3月 | 4月 | 5月 | 6月 | 7月 | 8月 | 9月 | 10月 | 11月 | 12月 |
|---------|----|----|----|----|----|----|----|----|----|-----|-----|-----|
| 感染症発生件数 | 15 | 15 | 19 | 16 | 17 | 40 | | | | | | |

類型別届出数の累計は次のとおりです。*結核の昨年の数字は、最終確定人数に変更しています。

| 感染症の類型 | 届出数 6月 | 6月まで の累計 | 昨年同期 累計 | 昨年1年間 累計 | 全国の届出数 6月までの累計 |
|----------------------------|-----------|-------------|------------|-------------|-------------------|
| 1類感染症 | 0 | 0 | 0 | 0 | 0 |
| 2類感染症 | 30 | 94 | 77 | 188 | 14563 |
| ・結核 | 30 | 94 | 77 | 188 | 14562 |
| ・その他 | 0 | 0 | 0 | 0 | (急性灰白髄炎) 1 |
| 3類感染症 | 3 | 5 | 2 | 29 | 1,294 |
| 腸管出血性大腸菌 | 3 | 4 | 2 | 26 | 1,170 |
| O157 | 1 | 1 | 1 | 23 | — |
| O26 | 0 | 1 | 0 | 2 | — |
| その他 | (O-145) 2 | 2 | (O-121) 1 | 1 | — |
| ・細菌性赤痢 | 0 | 1 | 0 | 3 | 98 |
| ・その他 | 0 | 0 | 0 | 0 | 26 |
| 4類感染症 | 3 | 5 | 5 | 9 | 797 |
| ・A型肝炎 | 0 | 0 | 0 | 0 | 137 |
| ・レジオネラ症 | 3 | 4 | 4 | 8 | 312 |
| ・オウム病 | 0 | 0 | 0 | 0 | 8 |
| ・Q熱 | 0 | 0 | 0 | 0 | 0 |
| ・その他 | 0 | (チクンギニア熱) 1 | (デング熱) 1 | (デング熱) 1 | 340 |
| 5類感染症 | 4 | 18 | 8 | 22 | 2,680 |
| ・ウイルス性肝炎(A・E型を除く) | 0 | 3 | 0 | 1 | 131 |
| ・後天性免疫不全症候群 (HIV感染症を含む) | 2 | 4 | 2 | 6 | 720 |
| ・梅毒 | 1 | 2 | 1 | 8 | 369 |
| ・アメーバ赤痢 | 0 | 2 | 2 | 3 | 386 |
| ・劇症型溶血性レンサ球菌感染症 | 0 | 1 | 1 | 1 | 128 |
| ・クロイツフェルトヤコブ病 | 1 | 2 | 1 | 2 | 64 |
| ・急性脳炎 | 0 | 2 | 0 | 0 | 172 |
| ・風しん | 0 | 1 | 0 | 0 | 232 |
| ・麻しん | 0 | 1 | 0 | 0 | 349 |
| ・その他 | 0 | 0 | (ジアルジア症) 1 | (ジアルジア症) 1 | 129 |

次回の感染症情報(平成23年7月分)については、県内分取りまとめ次第、情報提供いたします。