

香川県感染症月報

2011年 第5号 (13/Jun/2011 発行)

Infectious Disease Monthly Report Kagawa

Reported by Infectious Disease Information Center Kagawa

◆ 2011年5月の発生動向(届出数) ☆ 比較は定点あたりの人数による

■ 全数把握感染症の発生状況

1～4類感染症: 2類: 結核 11件 3類感染症: 腸管出血性大腸菌感染症(O-26) 1件

5類感染症: 後天性免疫不全症候群 1件、アメーバ赤痢 2件、クロイツフェルトヤコブ病 1件、風しん 1件

■ 定点把握感染症の発生状況 ☆ 比較は定点あたりの人数による

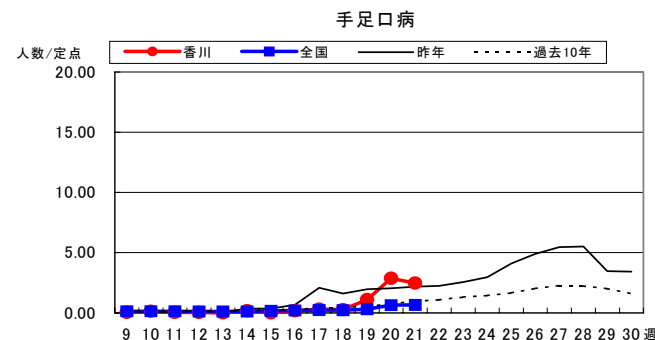
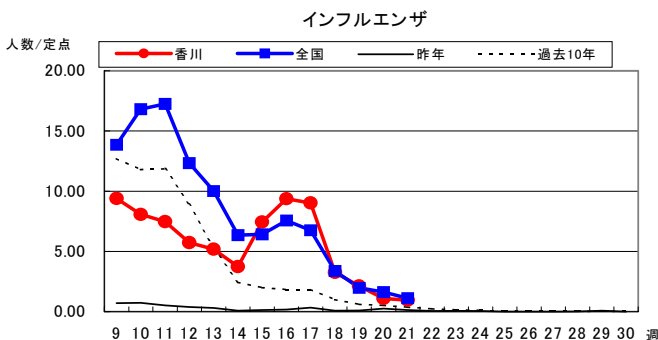
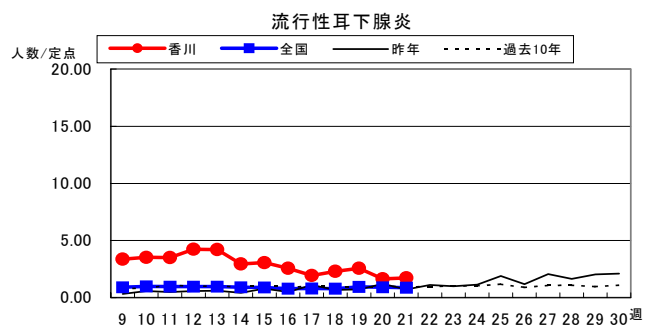
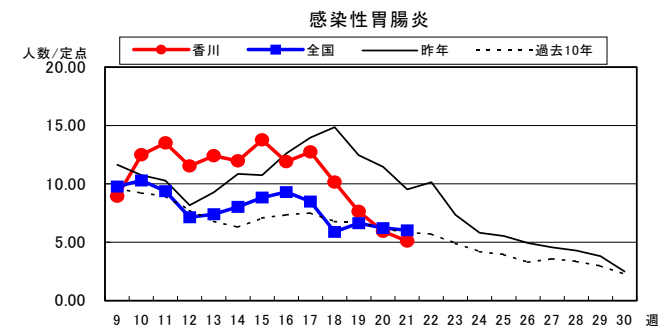
報告患者総数は2262人で、前月比58.7%と減少した。

1. 手足口病が定点あたり6.7人で、前月比1057.9%と著増した。
2. 感染性胃腸炎(ウイルス)は定点あたり26.3人で、前月比54.5%と半減した。
3. インフルエンザは定点あたり7.4人で、前月比25.2%と著減した。
4. 流行性耳下腺炎は定点あたり8.2人(前月比78.4%)、水痘は定点あたり5.4人(前月比82.7%)と減少した。

◆ 2011年5月の上位疾患(小児科定点からの法定届出疾患) ☆ 比較は定点あたりの人数による

疾患名	今月	前月	前月比	過去5カ月の平均	過去10年の平均	報告の多い地区
① 感染性胃腸炎(ウイルス)	26.3 人	48.3 人	54.5%	45.6 人	23.7 人	中讃▽ 高松▽ 東讃▽
② 流行性耳下腺炎	8.2 人	10.5 人	78.4%	13.6 人	3.9 人	中讃▽ 西讃▽ 東讃▽
③ インフルエンザ	7.4 人	29.6 人	25.2%	36.9 人	2.5 人	西讃▽ 高松▽ 東讃▽
④ 手足口病	6.7 人	0.6 人	1057.9%	0.2 人	2.7 人	西讃▽ 中讃▽ 高松▽
⑤ 水痘	5.4 人	6.5 人	82.7%	8.1 人	7.2 人	高松▽ 西讃▽ 中讃▽

◆ 2011年5月の上位疾患の経過 ☆ 比較は定点あたりの人数による



◆ 2011年6月の流行予測

1. 手足口病、ヘルパンギーナ等の夏型感染症が増加するものと思われる。
2. インフルエンザは終息に向かうものと思われる。
3. 感染性胃腸炎(細菌)が増加することが予想され、注意が必要である。

地区別発生状況

疾病名	今月		前月		2月前	3月前	過去5月	過去10年	保健所別患者数内訳								
	人数：/定数		人数：/定数		/定数	/定数	/定数	/定数	高松市	小豆	東讃	中讃	西讃				
	人数	定数	人数	定数	人数	人数	人数	人数	人数	人数	人数	人数	人数				
RSウイルス感染症: 過去7年																	
RSウイルス感染症	3	0.1	15	0.5	1.6	4.4	5.9	0.2	2	0.2	0	0.0	1	0.1	0	0.0	
咽頭結核熱	76	2.5	58	1.9	2.1	1.3	1.5	1.4	32	3.2	2	1.0	7	1.8	19	4.0	
A群溶血性レンサ球菌咽頭炎	78	2.6	93	3.1	6.0	4.9	4.8	3.9	25	2.5	3	1.5	1	0.3	38	8.1	
感染性胃腸炎	864	28.8	1511	50.4	58.9	29.4	47.0	25.5	308	30.8	9	4.5	92	23.0	382	82.2	
○ ウイルス性	790	26.3	1449	48.3	57.3	28.9	45.6	23.7	258	25.8	9	4.5	90	22.5	370	80.5	
○ 細菌性	74	2.5	62	2.1	1.6	0.6	1.4	1.8	50	5.0	0	0.0	2	0.5	12	2.7	
水痘	162	5.4	196	6.5	10.3	9.3	8.1	7.2	69	6.9	6	3.0	3	0.8	57	12.5	
手足口病	201	6.7	19	0.6	0.2	0.0	0.2	2.7	42	4.2	0	0.0	0	0.0	104	23.0	
伝染性紅斑	19	0.6	16	0.5	0.5	0.7	0.6	1.0	11	1.1	0	0.0	0	0.0	8	1.8	
突発性発疹	74	2.5	58	1.9	2.4	1.9	2.1	2.7	28	2.8	0	0.0	7	1.8	26	5.8	
百日咳	3	0.1	0	0.0	0.1	0.0	0.0	0.0	1	0.1	0	0.0	0	0.0	2	0.4	
ヘルペギーナ	62	2.1	17	0.6	0.1	0.0	0.2	1.1	24	2.4	0	0.0	1	0.3	16	3.5	
流行性耳下腺炎	247	8.2	315	10.5	18.8	11.3	13.6	3.9	37	3.7	1	0.5	15	3.8	151	33.5	
細菌性髄膜炎(真菌性を含む)	0	0.0	4	0.1	0.0	0.0	0.0	0.0	0	0.0	0	0.0	0	0.0	0	0.0	
無菌性髄膜炎	0	0.0	8	0.3	0.2	0.1	0.2	0.0	0	0.0	0	0.0	0	0.0	0	0.0	
マイコプラズマ肺炎	20	0.7	26	0.9	0.7	0.9	1.2	0.6	7	0.7	4	2.0	1	0.3	6	1.3	
クラミジア肺炎(オウム病を除く)	1	0.0	0	0.0	0.0	0.0	0.0	0.0	0	0.0	0	0.0	0	0.0	1	0.2	
眼科																	
急性出血性結膜炎	0	0.0	0	0.0	0.0	0.0	0.0	0.2	0	0.0	0	0.0	0	0.0	0	0.0	
流行性角結膜炎	15	5.0	8	2.7	3.3	5.7	3.0	2.9	6	6.0	1	1.0	0	0.0	8	8.0	
インフルエンザ																	
インフルエンザ	365	7.4	1,449	29.6	35.9	81.0	36.9	2.5	121	8.1	2	0.7	50	6.3	91	5.7	
基幹定点																	
細菌性髄膜炎(真菌性を含む)	1	0.2	2	0.4	0.0	0.2	0.2	0.1	1	1.0	0	0.0	0	0.0	0	0.0	
無菌性髄膜炎	1	0.2	1	0.2	0.0	0.0	0.1	0.0	1	1.0	0	0.0	0	0.0	0	0.0	
マイコプラズマ肺炎	3	0.6	2	0.4	0.0	0.2	0.5	0.1	2	2.0	1	1.0	0	0.0	0	0.0	
クラミジア肺炎(オウム病を除く)	0	0.0	0	0.0	0.0	0.0	0.0	0.0	0	0.0	0	0.0	0	0.0	0	0.0	
メチシリン耐性黄色ブドウ球菌感染症	18	3.6	11	2.2	2.6	3.6	3.0	4.8	3	3.0	1	1.0	2	2.0	9	9.0	
ペニシリン耐性肺炎球菌感染症	5	1.0	0	0.0	0.2	0.8	0.4	1.4	5	5.0	0	0.0	0	0.0	0	0.0	
薬剤耐性緑膿菌感染症	0	0.0	0	0.0	0.0	0.0	0.0	0.0	0	0.0	0	0.0	0	0.0	0	0.0	
薬剤耐性アシネトバクター感染症	0	0.0	0	0.0	0.0	0.0	-	-	0	0.0	0	0.0	0	0.0	0	0.0	
STD定点																	
性器クラミジア感染症	男	8	0.5	9	0.6	0.4	0.4	0.6	7	1.4	0	0.0	1	0.2	0	0.0	
	女	14	0.9	14	0.9	0.9	0.6	0.8	1.1	3	0.6	1	0.5	4	0.8	6	2.0
性器ヘルペスウイルス感染症	男	4	0.3	6	0.4	0.4	0.3	0.4	4	0.8	0	0.0	0	0.0	0	0.0	
	女	4	0.3	2	0.1	0.4	0.7	0.4	2	0.4	1	0.5	2	0.4	0	0.0	
尖圭コンジローマ	男	5	0.3	5	0.3	0.3	0.5	0.4	5	1.0	0	0.0	0	0.0	0	0.0	
	女	3	0.2	2	0.1	0.5	0.1	0.2	2	0.4	0	0.0	2	0.4	0	0.0	
淋菌感染症	男	6	0.4	6	0.4	0.5	0.4	0.5	6	1.2	0	0.0	0	0.0	0	0.0	
	女	0	0.0	1	0.1	0.1	0.1	0.1	0	0.0	0	0.0	0	0.0	0	0.0	
合計	2,262		3,854														

※ 地区別定点数の内訳
 高松市 小児科 10 インフルエンザ 15 眼科 1 基幹 1 STD 5
 小豆 小児科 2 インフルエンザ 3 眼科 0 基幹 1
 東讃 小児科 4 インフルエンザ 8 眼科 1 基幹 1 STD 2
 中讃 小児科 10 インフルエンザ 16 眼科 0 基幹 1 STD 5
 西讃 小児科 4 インフルエンザ 7 眼科 1 基幹 1 STD 3

年齢別発生状況(人数)

小児科	-5ヶ月	-11ヶ月	1歳	2	3	4	5	6	7	8	9	10-14	15-19	20-	合計
RSウイルス感染症	0	0	3	0	0	0	0	0	0	0	0	0	0	0	3
咽頭結核熱	1	3	18	16	13	9	9	6	0	1	0	0	0	0	76
A群溶血性レンサ球菌咽頭炎	0	0	3	4	3	15	14	12	8	7	3	7	0	2	78
感染性胃腸炎	14	60	125	101	84	94	69	57	69	40	32	91	8	20	864
○ ウイルス性	13	58	123	96	77	84	60	51	60	34	29	77	8	20	790
○ 細菌性	1	2	2	5	7	10	9	6	9	6	3	14	0	0	74
水痘	3	12	29	29	31	25	16	6	4	4	0	2	1	0	162
手足口病	1	16	90	47	23	8	6	1	4	2	1	0	0	2	201
伝染性紅斑	0	0	0	0	0	4	5	1	4	2	2	1	0	0	19
突発性発疹	0	36	35	2	1	0	0	0	0	0	0	0	0	0	74
百日咳	0	0	0	1	0	0	1	0	0	0	0	1	0	0	3
ヘルペギーナ	1	9	27	11	9	0	3	1	0	1	0	0	0	0	62
流行性耳下腺炎	0	4	11	14	28	38	51	38	29	14	6	13	1	0	247
細菌性髄膜炎(真菌性を含む)	0	0	0	0	0	0	0	0	0	0	0	0	0	0	0
無菌性髄膜炎	0	0	0	0	0	0	0	0	0	0	0	0	0	0	0
マイコプラズマ肺炎	0	0	0	2	1	3	2	1	0	4	0	7	0	0	20
クラミジア肺炎(オウム病を除く)	0	0	0	0	0	0	0	0	0	0	1	0	0	0	1
眼科															
急性出血性結膜炎	0	0	0	0	0	0	0	0	0	0	0	0	0	0	0
流行性角結膜炎	0	0	1	2	1	0	0	0	2	0	0	0	0	3	15
インフルエンザ															
インフルエンザ	1	2	12	13	25	26	17	35	25	43	27	51	5	22	365
基幹定点															
細菌性髄膜炎(真菌性を含む)	0	0	0	0	0	0	0	0	0	0	0	0	0	0	1
無菌性髄膜炎	0	0	0	0	0	0	0	0	0	0	0	0	0	0	1
マイコプラズマ肺炎	0	0	0	0	0	0	0	0	0	0	0	2	0	0	3
クラミジア肺炎(オウム病を除く)	0	0	0	0	0	0	0	0	0	0	0	0	0	0	0
メチシリン耐性黄色ブドウ球菌感染症	0	0	0	0	0	0	0	0	0	0	0	0	0	1	4
ペニシリン耐性肺炎球菌感染症	0	0	0	0	0	1	0	0	0	0	0	0	1	1	5
薬剤耐性緑膿菌感染症	0	0	0	0	0	0	0	0	0	0	0	0	0	0	0
薬剤耐性アシネトバクター感染症	0	0	0	0	0	0	0	0	0	0	0	0	0	0	0
STD定点															
性器クラミジア感染症	男	0	0	0	0	0	0	0	0	0	0	0	1	4	3
	女	0	0	0	0	0	0	0	0	0	0	0	3	6	4
性器ヘルペスウイルス感染症	男	0	0	0	0	0	0	0	0	0	0	0	0	3	1
	女	0	0	0	0	0	0	0	0	0	0	1	1	0	1
尖圭コンジローマ	男	0	0	0	0	0	0	0	0	0	0	0	4	1	0
	女	0	0	0	0	0	0	0	0	0	0	2	1	0	0
淋菌感染症	男	0	0	0	0	0	0	0	0	0	0	1	4	1	0
	女	0	0	0	0	0	0	0	0	0	0	0	0	0	0
計	21	142	354	242	219	223	193	158	145	118	72	175	23	72	2,262

香川県感染症情報 平成23年5月

感染症法に基づく、県内の全数把握感染症の平成23年5月分(第18週～第21週 平成23年5月2日～平成23年5月29日)の届出数は17件でした。

	1月	2月	3月	4月	5月	6月	7月	8月	9月	10月	11月	12月
感染症発生件数	15	15	19	16	17							

類型別届出数の累計は次のとおりです。*結核の昨年の数字は、最終確定人数に変更しています。

感染症の類型	届出数 5月	5月まで の累計	昨年同期 累計	昨年1年間 累計	全国の届出数 5月までの累計
1類感染症	0	0	0	0	0
2類感染症	11	64	62	188	11350
・結核	11	64	62	188	11349
・その他	0	0	0	0	(急性灰白髄炎) 1
3類感染症	1	2	1	29	615
腸管出血性大腸菌	1	1	1	26	515
O157	0	0	0	23	—
O26	1	1	0	2	—
その他 O-121	0	0	1	1	—
・細菌性赤痢	0	1	0	3	80
・その他	0	0	0	0	20
4類感染症	0	2	5	9	571
・A型肝炎	0	0	0	0	127
・レジオネラ症	0	1	4	8	211
・オウム病	0	0	0	0	7
・Q熱	0	0	0	0	0
・その他	0	(チクンギニア熱) 1	(デング熱) 1	(デング熱) 1	226
5類感染症	5	14	7	22	2,072
・ウイルス性肝炎(A・E型を除く)	0	3	0	1	94
・後天性免疫不全症候群 (HIV感染症を含む)	1	2	2	6	567
・梅毒	0	1	1	8	269
・アメーバ赤痢	2	2	1	3	314
・劇症型溶血性レンサ球菌感染症	0	1	1	1	100
・クロイツフェルトヤコブ病	1	1	1	2	50
・急性脳炎	0	2	0	0	151
・風しん	1	1	0	0	151
・麻しん	0	1	0	0	279
・その他	0	0	(ジアルジア症) 1	(ジアルジア症) 1	97

次回の感染症情報(平成23年6月分)については、県内分取りまとめ次第、情報提供いたします。