

# 香川県感染症月報

2011年 第3号 (14/Apr/2011 発行)

Infectious Disease Monthly Report Kagawa

Reported by Infectious Disease Information Center Kagawa

## ◆ 2011年3月の発生動向(届出数) ☆ 比較は定点あたりの人数による

### ■ 全数把握感染症の発生状況

1～4類感染症: 2類: 結核 12件 3類: 細菌性赤痢 1件

5類感染症: 急性脳炎 1件、後天性免疫不全症候群 1件、梅毒 1件、ウイルス性肝炎 3件

### ■ 定点把握感染症の発生状況 ☆ 比較は定点あたりの人数による

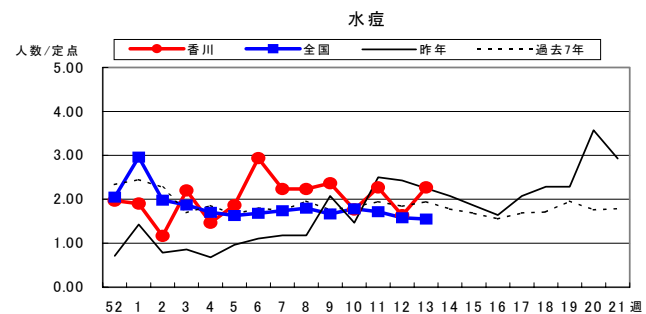
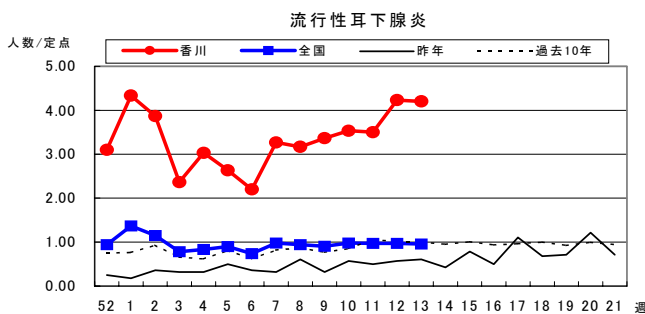
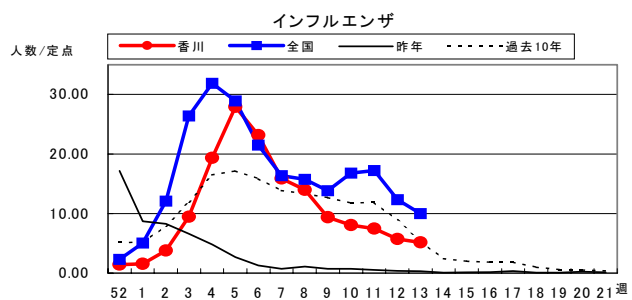
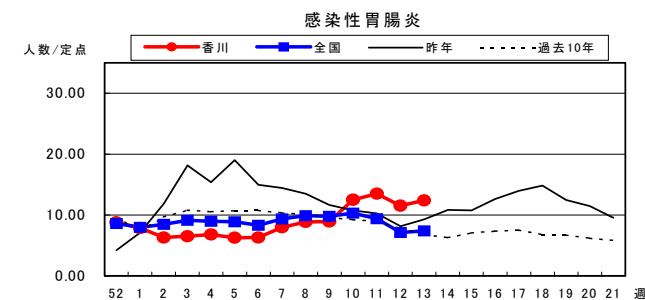
3月の報告患者総数は4,896人で前月比81.8%に減少した。

1. インフルエンザの報告は1,757人で前月比44.3%に減少し、注意報基準(定点あたり10.0人)より少ないが、小豆以外は流行が継続している。
2. 感染性胃腸炎(ウイルス)、流行性耳下腺炎、水痘が、それぞれ前月比198.4%、167.2%、111.2%と増加した。
3. A群溶血性レンサ球菌咽頭炎、咽頭結膜熱はやや増加し、RSウイルス感染症、流行性角結膜炎の報告は減少した。
4. マイコプラズマ肺炎も小流行が継続している。

## ◆ 2011年3月の上位疾患(小児科定点からの法定届出疾患) ☆ 比較は定点あたりの人数による

疾患名	今月	前月	前月比	過去5カ月の平均	過去10年の平均	報告の多い地区
① 感染性胃腸炎(ウイルス)	57.3 人	28.9 人	198.4%	36.6 人	40.9 人	高松↗ 中讃↗ 東讃↗
② インフルエンザ	35.9 人	81.0 人	44.3%	24.0 人	50.6 人	中讃↘ 西讃↘ 東讃↘
③ 流行性耳下腺炎	18.8 人	11.3 人	167.2%	11.1 人	4.7 人	西讃↗ 中讃↗ 高松↗
④ 水痘	10.3 人	9.3 人	111.2%	6.0 人	9.3 人	西讃↗ 中讃↗ 高松↗
⑤ A群溶血性レンサ球菌咽頭炎	6.0 人	4.9 人	122.6%	4.3 人	4.3 人	中讃↗ 高松→ 小豆↘

## ◆ 2011年3月の上位疾患の経過 ☆ 比較は定点あたりの人数による



## ◆ 2011年4月の流行予測

1. インフルエンザはまだ、地域的な小流行が継続する気配である。
2. ロタウイルスが主体の感染性胃腸炎(ウイルス)の流行も継続すると思われる。
3. 本年は流行性耳下腺炎の流行年になり、年間を通じて発生が継続すると思われる。

香川県感染症月報

2011年3号(2011/2/28~2011/4/3)

地区別発生状況

疾病名	保健所別患者数内訳											
	高松市	小豆	東讃	中讃	西讃	高松市	小豆	東讃	中讃	西讃		
人数：/定点	人数：/定点	人数：/定点	人数：/定点	人数：/定点	人数：/定点	人数：/定点	人数：/定点	人数：/定点	人数：/定点	人数：/定点		
RSウイルス感染症:過去7年												
RSウイルス感染症	49: 1.6	133: 4.4	10.5	12.4	6.4	1.5	21: 2.1	3: 1.5	10: 2.5	15: 1.5	0: 0.0	
咽頭結膜熱	64: 2.1	38: 1.3	1.2	1.1	0.8	1.0	19: 1.9	1: 0.5	6: 1.5	28: 2.8	10: 2.5	
A群溶血性レンサ球菌咽頭炎	179: 6.0	146: 4.9	4.7	5.2	4.3	4.3	58: 5.8	10: 5.0	5: 1.3	98: 9.8	8: 2.0	
感染性胃腸炎	1766: 58.9	883: 29.4	27.5	68.7	38.0	42.3	750: 75.0	3: 1.5	166: 41.5	692: 69.2	155: 38.8	
○ ウイルス性	1718: 57.3	866: 28.9	26.5	67.0	36.6	40.9	731: 73.1	1: 0.5	163: 40.8	674: 67.4	149: 37.3	
○ 細菌性	48: 1.6	17: 0.6	1.0	1.6	1.3	1.4	19: 1.9	2: 1.0	3: 0.8	18: 1.8	6: 1.5	
水痘	309: 10.3	278: 9.3	6.7	7.5	6.0	9.3	90: 9.0	11: 5.5	31: 7.8	115: 11.5	62: 15.5	
手足口病	7: 0.2	1: 0.0	0.1	0.1	0.2	0.8	4: 0.4	0: 0.0	0: 0.0	3: 0.3	0: 0.0	
伝染性紅斑	14: 0.5	22: 0.7	0.6	0.7	0.5	0.9	4: 0.4	0: 0.0	3: 0.8	5: 0.5	2: 0.5	
突発性発疹	73: 2.4	56: 1.9	1.6	2.8	2.1	2.9	26: 2.6	5: 2.5	8: 2.0	20: 2.0	14: 3.5	
百日咳	4: 0.1	0: 0.0	0.0	0.1	0.0	0.0	2: 0.2	0: 0.0	0: 0.0	2: 0.2	0: 0.0	
ヘルパンギーナ	3: 0.1	1: 0.0	0.0	0.2	0.2	0.3	3: 0.3	0: 0.0	0: 0.0	0: 0.0	0: 0.0	
流行性耳下腺炎	565: 18.8	338: 11.3	13.6	13.8	11.1	4.7	118: 11.8	1: 0.5	8: 2.0	301: 30.1	137: 34.3	
細菌性髄膜炎(真菌性を含む)	1: 0.0	0: 0.0	0.0	0.0	0.0	0.0	1: 0.1	0: 0.0	0: 0.0	0: 0.0	0: 0.0	
無菌性髄膜炎	7: 0.2	4: 0.1	0.2	0.2	0.2	0.0	6: 0.6	0: 0.0	1: 0.3	0: 0.0	0: 0.0	
マイコプラズマ肺炎	20: 0.7	27: 0.9	1.0	2.5	1.4	1.0	13: 1.3	0: 0.0	1: 0.3	4: 0.4	2: 0.5	
クラミジア肺炎(オウム病を除く)	0: 0.0	0: 0.0	0.0	0.0	0.0	0.0	0: 0.0	0: 0.0	0: 0.0	0: 0.0	0: 0.0	
眼科												
急性出血性結膜炎	0: 0.0	0: 0.0	0.0	0.0	0.0	0.3	0: 0.0	0: 0.0	0: 0.0	0: 0.0	0: 0.0	
流行性角結膜炎	10: 3.3	17: 5.7	1.3	2.0	3.2	3.0	4: 4.0	0: 0.0	4: 4.0	0: 0.0	2: 2.0	
インフルエンザ												
インフルエンザ	1,757: 35.9	3,970: 81.0	34.2	3.8	24.0	50.6	466: 31.1	20: 6.7	260: 32.5	712: 44.5	299: 42.7	
基幹定点												
小児科 定点の基幹定点:過去8年												
細菌性髄膜炎(真菌性を含む)	0: 0.0	1: 0.2	0.2	0.4	0.2	0.0	0: 0.0	0: 0.0	0: 0.0	0: 0.0	0: 0.0	
無菌性髄膜炎	0: 0.0	0: 0.0	0.2	0.0	0.0	0.0	0: 0.0	0: 0.0	0: 0.0	0: 0.0	0: 0.0	
マイコプラズマ肺炎	1: 0.2	1: 0.2	0.4	1.2	0.5	0.3	0: 0.0	0: 0.0	0: 0.0	0: 0.0	1: 1.0	
クラミジア肺炎(オウム病を除く)	0: 0.0	0: 0.0	0.0	0.0	0.0	0.1	0: 0.0	0: 0.0	0: 0.0	0: 0.0	0: 0.0	
メチシリン耐性黄色ブドウ球菌感染症	13: 2.6	18: 3.6	3.6	3.0	2.7	5.6	4: 4.0	0: 0.0	2: 2.0	4: 4.0	3: 3.0	
ペニシリン耐性肺炎球菌感染症	1: 0.2	4: 0.8	0.2	0.6	0.4	1.2	1: 1.0	0: 0.0	0: 0.0	0: 0.0	0: 0.0	
薬剤耐性緑膿菌感染症	0: 0.0	0: 0.0	0.0	0.0	0.0	0.1	0: 0.0	0: 0.0	0: 0.0	0: 0.0	0: 0.0	
薬剤耐性アシネトバクター感染症	0: 0.0	0: 0.0	0.0	0.0	0.0	0.1	0: 0.0	0: 0.0	0: 0.0	0: 0.0	0: 0.0	
STD定点												
過去10年												
性器クラミジア感染症	男女	6: 0.4	6: 0.4	0.4	0.4	0.4	0.6	6: 1.2	1: 0.2	0: 0.0	0: 0.0	0: 0.0
性器ヘルペスウイルス感染症	男女	14: 0.9	9: 0.6	0.7	0.6	0.6	1.0	7: 1.4	2: 1.0	4: 0.8	1: 0.3	
尖圭コンジローマ	男女	6: 0.4	5: 0.3	0.3	0.5	0.3	0.2	5: 1.0	1: 0.5	0: 0.0	0: 0.0	
淋菌感染症	男女	7: 0.5	7: 0.5	0.4	0.3	0.4	0.3	5: 1.0	0: 0.0	0: 0.0	0: 0.0	
合計	4,896: 5,984											

※ 地区別定点数の内訳  
 高松市 小児科 10 インフルエンザ 15 眼科 1 基幹 1 STD 5  
 小豆 小児科 2 インフルエンザ 3 眼科 0 基幹 1  
 東讃 小児科 4 インフルエンザ 8 眼科 1 基幹 1 STD 2  
 中讃 小児科 10 インフルエンザ 16 眼科 0 基幹 1 STD 5  
 西讃 小児科 4 インフルエンザ 7 眼科 1 基幹 1 STD 3

年齢別発生状況(人数)

小児科	年齢													合計							
	-5ヶ月	-11ヶ月	1歳	2	3	4	5	6	7	8	9	10-14	15-19		20-						
RSウイルス感染症	9	11	13	7	7	2	0	0	0	0	0	0	0	0	49						
咽頭結膜熱	0	4	13	8	10	10	11	4	3	1	0	0	0	0	64						
A群溶血性レンサ球菌咽頭炎	0	1	3	10	35	30	26	33	18	7	9	6	0	1	179						
感染性胃腸炎	22	190	385	258	179	134	123	113	80	59	45	136	17	25	1766						
○ ウイルス性	22	187	381	252	174	126	120	108	79	58	44	127	16	24	1718						
○ 細菌性	0	3	4	6	5	8	3	5	1	1	1	9	1	1	48						
水痘	4	11	37	75	68	43	30	17	5	5	4	5	0	5	309						
手足口病	0	1	4	0	0	2	0	0	0	0	0	0	0	0	7						
伝染性紅斑	0	0	0	1	3	1	0	4	0	1	3	0	1	0	14						
突発性発疹	1	40	27	5	0	0	0	0	0	0	0	0	0	0	73						
百日咳	0	0	1	0	0	0	0	1	0	0	1	0	1	0	4						
ヘルパンギーナ	0	0	2	0	1	0	0	0	0	0	0	0	0	0	3						
流行性耳下腺炎	0	1	9	64	77	109	114	73	48	29	10	23	1	7	565						
細菌性髄膜炎(真菌性を含む)	0	0	0	0	0	0	1	0	0	0	0	0	0	0	1						
無菌性髄膜炎	2	0	0	0	0	4	0	1	0	0	0	0	0	0	7						
マイコプラズマ肺炎	0	0	0	0	1	1	2	1	3	7	1	4	0	0	20						
クラミジア肺炎(オウム病を除く)	0	0	0	0	0	0	0	0	0	0	0	0	0	0	0						
眼科																					
急性出血性結膜炎	0	0	0	0	0	0	0	0	0	0	0	0	0	0	0						
流行性角結膜炎	0	0	2	0	0	1	1	0	0	0	1	0	1	0	10						
インフルエンザ																					
インフルエンザ	9	23	75	96	133	168	153	133	112	122	112	254	27	50	110	44	38	32	27	39	1757
基幹定点																					
細菌性髄膜炎(真菌性を含む)	0	0	0	0	0	0	0	0	0	0	0	0	0	0	0	0	0	0	0	0	0
無菌性髄膜炎	0	0	0	0	0	0	0	0	0	0	0	0	0	0	0	0	0	0	0	0	0
マイコプラズマ肺炎	0	0	0	0	0	0	0	0	0	0	0	0	1	0	0	0	0	0	0	0	1
クラミジア肺炎(オウム病を除く)	0	0	0	0	0	0	0	0	0	0	0	0	0	0	0	0	0	0	0	0	0
メチシリン耐性黄色ブドウ球菌感染症	0	0	0	0	0	0	0	0	0	0	0	0	0	0	1	1	1	1	9	13	
ペニシリン耐性肺炎球菌感染症	0	0	0	0	0	0	0	0	0	0	0	0	0	0	0	0	0	0	1	0	1
薬剤耐性緑膿菌感染症	0	0	0	0	0	0	0	0	0	0	0	0	0	0	0	0	0	0	0	0	0
薬剤耐性アシネトバクター感染症	0	0	0	0	0	0	0	0	0	0	0	0	0	0	0	0	0	0	0	0	0
STD定点																					
性器クラミジア感染症	男女	0	0	0	0	0	0	0	0	0	0	0	0	3	2	0	1	0	0	0	6
性器ヘルペスウイルス感染症	男女	0	0	0	0	0	0	0	0	0	0	0	0	1	8	1	3	1	0	0	14
尖圭コンジローマ	男女	0	0	0	0	0	0	0	0	0	0	0	0	4	1	0	1	0	0	0	6
淋菌感染症	男女	0	0	0	0	0	0	0	0	0	0	0	1	2	2	0	0	0	0	1	6
合計	47	282	571	524	514	505	461	380	269	231	185	429	52	118	121	53	44	34	37	4,896	

# 香川県感染症情報 平成23年3月

平成23年4月14日  
 薬務感染症対策課  
 感染症、総務・結核グループ  
 川瀬

感染症法に基づく、県内の全数把握感染症の平成23年3月分(第9週～第13週 平成23年2/28～平成23年4/3)の届出数は19件でした。

	1月	2月	3月	4月	5月	6月	7月	8月	9月	10月	11月	12月
感染症発生件数	15	15	19									

類型別届出数の累計は次のとおりです。

感染症の類型	届出数 3月	3月までの 累計	昨年同期 累計	昨年1年間 累計	全国の届出数 3月までの累計
<b>1類感染症</b>		0	0	0	0
<b>2類感染症</b>		12	39	43	205
・結核		12	39	43	6312
・その他		0	0	0	0
<b>3類感染症</b>		1	1	1	29
腸管出血性大腸菌		0	0	1	180
O157		0	0	0	23
O26		0	0	0	2
その他 O-121		0	0	1	1
・細菌性赤痢		1	1	0	3
・その他		0	0	0	0
<b>4類感染症</b>		0	1	2	9
・A型肝炎		0	0	0	0
・レジオネラ症		0	0	2	8
・オウム病		0	0	0	0
・Q熱		0	0	0	0
・その他		0	(チクンゲニア熱) 1	0	(デング熱) 1
<b>5類感染症</b>		6	8	5	22
・ウイルス性肝炎(A・E型を除く)		3	3	0	1
・後天性免疫不全症候群 (HIV感染症を含む)		1	1	2	6
・梅毒		1	1	1	8
・アメーバ赤痢		0	0	1	3
・劇症型溶血性レンサ球菌感染症		0	0	1	1
・クロイツフェルトヤコブ病		0	0	0	2
・急性脳炎		1	2	0	0
・風しん		0	0	0	0
・麻しん		0	1	0	0
・その他 ジアルジア症		0	0	0	1

次回の感染症情報(平成23年4月分)については、県内分取りまとめ次第、情報提供いたします。