

香川県感染症月報

2011年 第1号 (18/Feb/2011 発行)

Infectious Disease Monthly Report Kagawa

Reported by Infectious Disease Information Center Kagawa

◆ 2011年1月の発生動向(届出数) ☆ 比較は定点あたりの人数による

■ 全数把握感染症の発生状況

1～4類感染症：2類：結核 16件

5類感染症：なし

■ 定点把握感染症の発生状況 ☆ 比較は定点あたりの人数による

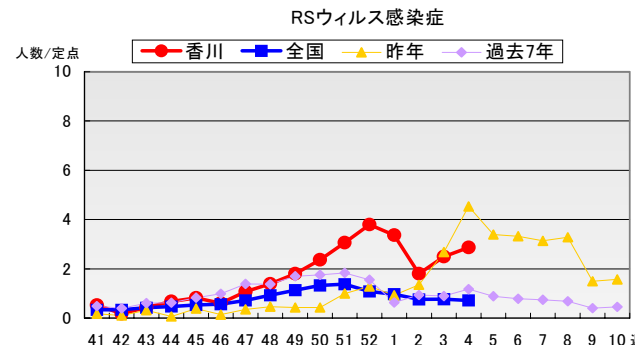
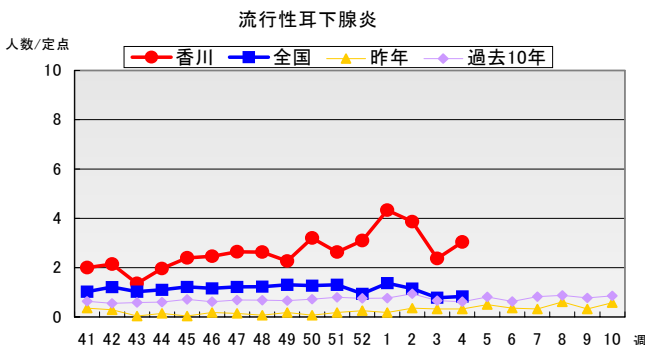
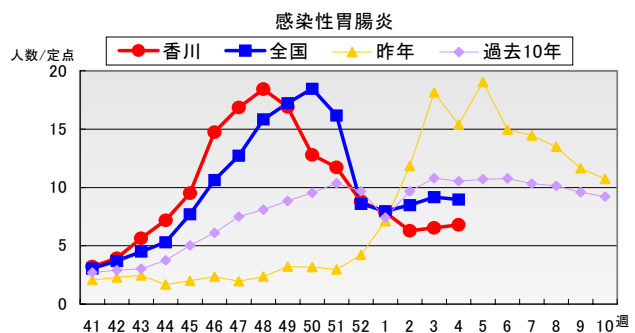
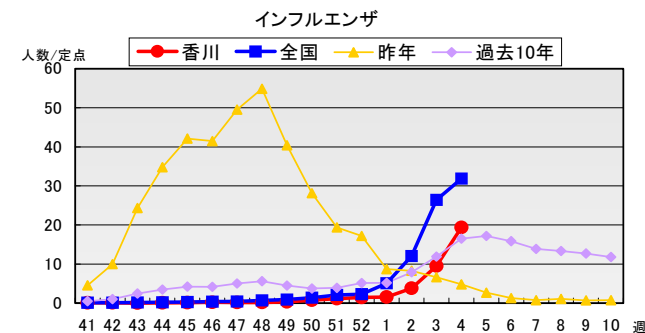
1月の報告患者総数は3,790人で、前月比101.9%と増加した。

1. インフルエンザは定点あたり34.2人で、前月比897.3%と著しく増加し、1月28日に流行注意報が発令された。
2. 感染性胃腸炎(ウイルス)は定点あたり26.5人で、前月比39.6%と減少した。
3. 流行性耳下腺炎は定点あたり13.6人(前月比98.3%)で、ほぼ同様に流行している。
4. RSウイルス感染症は定点あたり10.5人で、前月比84.7%とやや減少した。
5. 水痘も定点あたり6.7人で、前月比89.4%とやや減少した。

◆ 2011年1月の上位疾患(小児科定点からの法定届出疾患) ☆ 比較は定点あたりの人数による

疾患名	今月	前月	前月比	過去5カ月の平均	過去10年の平均	報告の多い地区
① インフルエンザ	34.2 人	3.8 人	897.3%	1.0 人	41.5 人	西讃▽ 東讃▽ 中讃▽
② 感染性胃腸炎(ウイルス)	26.5 人	67.0 人	39.6%	30.3 人	37.4 人	中讃▽ 高松▽ 東讃▽
③ 流行性耳下腺炎	13.6 人	13.8 人	98.3%	10.0 人	3.0 人	西讃▽ 中讃▽ 高松▽
④ RSウイルス感染症	10.5 人	12.4 人	84.7%	3.8 人	4.0 人	高松▽ 東讃▽ 西讃▽
⑤ 水痘	6.7 人	7.5 人	89.4%	3.8 人	8.3 人	中讃▽ 西讃▽ 小豆▽

◆ 2011年1月の上位疾患の経過 ☆ 比較は定点あたりの人数による



◆ 2011年2月の流行予測

1. インフルエンザの流行がピークを迎える模様だが、大部分が新型であり、昨シーズンより流行は小規模と思われる。
2. 感染性胃腸炎(ウイルス)およびRSウイルス感染症は減少しているが、引き続き警戒が必要と思われる。

地区別発生状況

疾病名	今月		前月		2月前	3月前	過去5月	過去10年	保健所別患者数内訳									
	人数	/定点	人数	/定点	/定点	/定点	/定点	/定点	高松市	小豆	東讃	中讃	西讃					
RSウイルス感染症:過去7年																		
RSウイルス感染症	316	10.5	373	12.4	3.2	1.3	3.8	4.0	128	12.8	15	7.5	45	11.3	89	8.9	39	9.8
咽頭結膜熱	37	1.2	34	1.1	0.5	0.1	0.5	0.8	11	1.1	0	0.0	4	1.0	13	1.3	9	2.3
A群溶血性レンサ球菌咽頭炎	142	4.7	157	5.2	4.0	2.8	3.1	2.9	50	5.0	15	7.5	10	2.5	49	4.9	18	4.5
感染性胃腸炎	825	27.5	2060	68.7	48.3	16.0	32.4	38.4	291	29.1	19	9.5	88	22.0	357	35.7	70	17.5
○ ウイルス性	796	26.5	2011	67.0	46.5	14.3	30.3	37.4	270	27.0	19	9.5	87	21.8	353	35.3	67	16.8
○ 細菌性	29	1.0	49	1.6	1.8	1.6	2.1	1.1	21	2.1	0	0.0	1	0.3	4	0.4	3	0.8
水痘	202	6.7	226	7.5	4.2	2.3	3.8	8.3	42	4.2	11	5.5	13	3.3	109	10.9	27	6.8
手足口病	4	0.1	3	0.1	0.3	0.6	2.1	0.8	1	0.1	0	0.0	0	0.0	2	0.2	1	0.3
伝染性紅斑	17	0.6	21	0.7	0.5	0.2	0.3	0.6	4	0.4	0	0.0	1	0.3	12	1.2	0	0.0
突発性発疹	49	1.6	84	2.8	1.7	2.5	2.8	2.4	16	1.6	3	1.5	2	0.5	19	1.9	9	2.3
百日咳	1	0.0	2	0.1	0.0	0.1	0.0	0.0	1	0.1	0	0.0	0	0.0	0	0.0	0	0.0
ヘルパンギーナ	0	0.0	5	0.2	0.0	0.9	2.1	0.1	0	0.0	0	0.0	0	0.0	0	0.0	0	0.0
流行性耳下腺炎	408	13.6	415	13.8	9.5	7.5	10.0	3.0	99	9.9	6	3.0	15	3.8	192	19.2	96	24.0
細菌性髄膜炎(真菌性を含む)	0	0.0	0	0.0	0.0	0.0	0.1	0.0	0	0.0	0	0.0	0	0.0	0	0.0	0	0.0
無菌性髄膜炎	5	0.2	5	0.2	0.3	0.2	0.2	0.0	4	0.4	0	0.0	1	0.3	0	0.0	0	0.0
マイコプラズマ肺炎	31	1.0	75	2.5	1.2	1.5	1.6	0.7	9	0.9	0	0.0	13	3.3	6	0.6	3	0.8
クラミジア肺炎(オウム病を除く)	1	0.0	1	0.0	0.0	0.0	0.0	0.0	1	0.1	0	0.0	0	0.0	0	0.0	0	0.0
眼科																		
急性出血性結膜炎	0	0.0	0	0.0	0.0	0.0	0.1	0.2	0	0.0								0
流行性角結膜炎	4	1.3	6	2.0	3.3	3.7	3.2	1.8	0	0.0			2	2.0				2
インフルエンザ																		
インフルエンザ	1,678	34.2	187	3.8	0.5	0.4	1.0	41.5	442	29.5	84	28.0	262	32.8	494	30.9	396	56.6
小児科定点の基幹定点:過去8年																		
細菌性髄膜炎(真菌性を含む)	1	0.2	2	0.4	0.2	0.0	0.3	0.0	1	1.0	0	0.0	0	0.0	0	0.0	0	0.0
無菌性髄膜炎	1	0.2	0	0.0	0.0	0.0	0.1	0.0	1	1.0	0	0.0	0	0.0	0	0.0	0	0.0
マイコプラズマ肺炎	2	0.4	6	1.2	0.6	0.2	0.6	0.1	0	0.0	0	0.0	0	0.0	0	0.0	2	2.0
クラミジア肺炎(オウム病を除く)	0	0.0	0	0.0	0.0	0.0	0.0	0.0	0	0.0	0	0.0	0	0.0	0	0.0	0	0.0
メチシリン耐性黄色ブドウ球菌感染症	18	3.6	15	3.0	1.2	2.0	2.6	5.2	5	5.0	0	0.0	2	2.0	8	8.0	3	3.0
ペニシリン耐性肺炎球菌感染症	1	0.2	3	0.6	0.0	0.6	0.3	1.1	1	1.0	0	0.0	0	0.0	0	0.0	0	0.0
薬剤耐性緑膿菌感染症	0	0.0	0	0.0	0.0	0.0	0.1	0.1	0	0.0	0	0.0	0	0.0	0	0.0	0	0.0
薬剤耐性アシネトバクター感染症	0	0.0	0	0.0	0.0	0.0	0.1	0.1	0	0.0	0	0.0	0	0.0	0	0.0	0	0.0
STD定点																		
性器クラミジア感染症	男女	6	0.4	6	0.4	0.5	0.5	0.5	0.4	5	1.0				0	0.0	1	0.3
	男女	11	0.7	9	0.6	0.4	0.8	0.7	0.8	3	0.6				0	0.0	3	0.6
性器ヘルペスウイルス感染症	男女	5	0.3	7	0.5	0.3	0.3	0.3	0.2	5	1.0				0	0.0	0	0.0
	男女	6	0.4	7	0.5	0.5	0.4	0.4	0.3	0	0.0				1	0.5	4	0.8
尖圭コンジローマ	男女	6	0.4	4	0.3	0.4	0.4	0.4	0.3	6	1.2				0	0.0	0	0.0
	男女	2	0.1	0	0.0	0.3	0.1	0.1	0.2	0	0.0				0	0.0	1	0.2
淋菌感染症	男女	10	0.7	5	0.3	0.3	0.3	0.4	0.5	7	1.4				0	0.0	1	0.2
	男女	1	0.1	0	0.0	0.0	0.1	0.1	0.1	1	0.2				0	0.0	0	0.0
合計		3,790		3,718														

※ 地区別定点数の内訳

高松市	小児科	10	インフルエンザ	15	眼科	1	基幹	1	STD	5
小豆	小児科	2	インフルエンザ	3	眼科	0	基幹	1		
東讃	小児科	4	インフルエンザ	8	眼科	1	基幹	1	STD	2
中讃	小児科	10	インフルエンザ	16	眼科	0	基幹	1	STD	5
西讃	小児科	4	インフルエンザ	7	眼科	1	基幹	1	STD	3

年齢別発生状況(人数)

小児科	-5ヶ月	-11ヶ月	1歳	2	3	4	5	6	7	8	9	10-14	15-19	20-	合計
RSウイルス感染症	84	57	107	36	18	10	0	2	0	2	0	0	0	0	316
咽頭結膜熱	0	2	12	6	3	8	0	2	0	1	0	2	0	1	37
A群溶血性レンサ球菌咽頭炎	0	1	7	8	13	21	27	19	17	6	10	8	2	3	142
感染性胃腸炎	18	64	129	92	79	84	70	67	45	26	31	85	15	20	825
○ ウイルス性	16	60	127	92	78	81	68	64	42	24	29	82	13	20	796
○ 細菌性	2	4	2	0	1	3	2	3	2	2	2	3	2	0	29
水痘	5	8	34	46	41	26	18	7	6	4	2	4	1	0	202
手足口病	0	0	2	0	2	0	0	0	0	0	0	0	0	0	4
伝染性紅斑	0	0	2	1	1	0	1	3	1	5	3	0	0	0	17
突発性発疹	1	26	21	1	0	0	0	0	0	0	0	0	0	0	49
百日咳	0	1	0	0	0	0	0	0	0	0	0	0	0	0	1
ヘルパンギーナ	0	0	0	0	0	0	0	0	0	0	0	0	0	0	0
流行性耳下腺炎	0	2	24	32	42	81	75	47	31	23	14	34	1	2	408
細菌性髄膜炎(真菌性を含む)	0	0	0	0	0	0	0	0	0	0	0	0	0	0	0
無菌性髄膜炎	0	0	0	0	1	1	0	3	0	0	0	0	0	0	5
マイコプラズマ肺炎	0	0	4	3	4	2	1	1	7	3	2	3	0	1	31
クラミジア肺炎(オウム病を除く)	0	0	0	0	0	0	0	0	0	0	0	1	0	0	1
眼科															
急性出血性結膜炎	0	0	0	0	0	0	0	0	0	0	0	0	0	0	0
流行性角結膜炎	0	0	0	0	0	0	0	0	0	0	0	1	0	1	4
インフルエンザ															
インフルエンザ	8	28	76	70	85	75	76	98	64	90	93	295	78	181	1,477
小児科定点の基幹定点:過去8年															
細菌性髄膜炎(真菌性を含む)	0	0	0	0	0	0	0	0	0	0	0	0	1	0	0
無菌性髄膜炎	0	0	0	0	0	0	0	0	0	0	0	0	1	0	0
マイコプラズマ肺炎	0	0	0	0	0	0	0	0	1	0	0	1	0	0	2
クラミジア肺炎(オウム病を除く)	0	0	0	0	0	0	0	0	0	0	0	0	0	0	0
メチシリン耐性黄色ブドウ球菌感染症	0	0	0	0	0	0	0	0	0	0	0	0	0	0	3
ペニシリン耐性肺炎球菌感染症	0	0	0	0	0	0	0	0	0	0	0	0	0	0	1
薬剤耐性緑膿菌感染症	0	0	0	0	0	0	0	0	0	0	0	0	0	0	0
薬剤耐性アシネトバクター感染症	0	0	0	0	0	0	0	0	0	0	0	0	0	0	0
STD定点															
性器クラミジア感染症	男女	0	0	0	0	0	0	0	0	0	0	0	2	4	0
	男女	0	0	0	0	0	0	0	0	0	0	1	3	7	0
性器ヘルペスウイルス感染症	男女	0	0	0	0	0	0	0	0	0	0	0	3	2	0
	男女	0	0	0	0	0	0	0	0	0	0	1	1	1	1
尖圭コンジローマ	男女	0	0	0	0	0	0	0	0	0	0	0	3	2	0
	男女	0	0	0	0	0	0	0	0	0	0	0	1	0	0
淋菌感染症	男女	0	0	0	0	0	0	0	0	0	0	0	4	5	1
	男女	0	0	0	0	0	0	0	0	0	0	0	1	0	0
計		116	189	418	295	289	308	268	249	172	160	155	434	101	226

香川県感染症情報 平成23年1月

平成23年2月18日
 薬務感染症対策課
 感染症、総務・結核グループ
 川瀬 近藤

感染症法に基づく、県内の全数把握感染症の平成23年1月分(第1週～第4週 平成23年1/3～平成23年1/30)の届出数は16件でした。

	1月	2月	3月	4月	5月	6月	7月	8月	9月	10月	11月	12月
感染症発生件数	16											

類型別届出数の累計は次のとおりです。

感染症の類型	届出数 1月	1月までの 累計	去年同期 累計	昨年1年間 累計	全国の届出数 1月までの累計
1類感染症	0	0	0	0	0
2類感染症	16	16	13	205	1666
・結核	16	16	13	205	1666
・その他	0	0	0	0	0
3類感染症	0	0	0	29	71
腸管出血性大腸菌	0	0	0	26	61
O157	0	0	0	23	—
O26	0	0	0	2	—
その他 O-121	0	0	0	1	—
・細菌性赤痢	0	0	0	3	6
・その他	0	0	0	0	4
4類感染症	0	0	0	9	153
・A型肝炎	0	0	0	0	35
・レジオネラ症	0	0	0	8	48
・オウム病	0	0	0	0	0
・Q熱	0	0	0	0	0
・その他	0	0	0	1	70
5類感染症	0	0	2	22	370
・ウイルス性肝炎(A・E型を除く)	0	0	0	1	24
・後天性免疫不全症候群 (HIV感染症を含む)	0	0	1	6	110
・梅毒	0	0	0	8	54
・アメーバ赤痢	0	0	0	3	66
・劇症型溶血性レンサ球菌感染症	0	0	1	1	18
・クロイツフェルトヤコブ病	0	0	0	2	7
・急性脳炎	0	0	0	0	35
・風しん	0	0	0	0	9
・麻しん	0	0	0	0	33
・その他 ジアルジア症	0	0	0	1	14

次回の感染症情報(平成23年2月分)については、県内分取りまとめ次第、情報提供いたします。