

香川県感染症月報

2010年 第4号 (21/May/2010 発行)

Infectious Disease Monthly Report Kagawa

Reported by Infectious Disease Information Center Kagawa

◆ 2010年4月の発生動向 ☆ 比較は定点あたりの人数による

■ 全数把握感染症の発生状況

1～4類感染症：2類感染症 結核 16件 レジオネラ症 1件

5類感染症：クロイツフェルト・ヤコブ病 1件

■ 定点把握感染症の発生状況 ☆ 比較は定点あたりの人数による

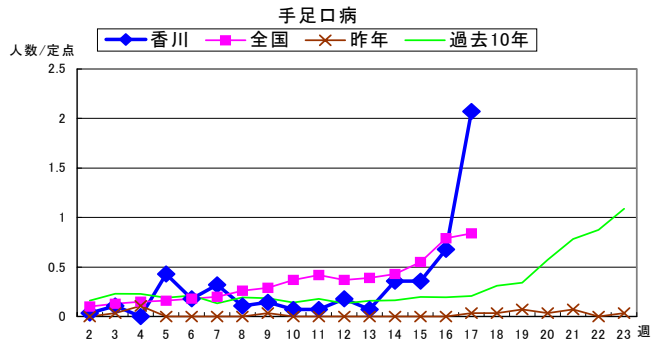
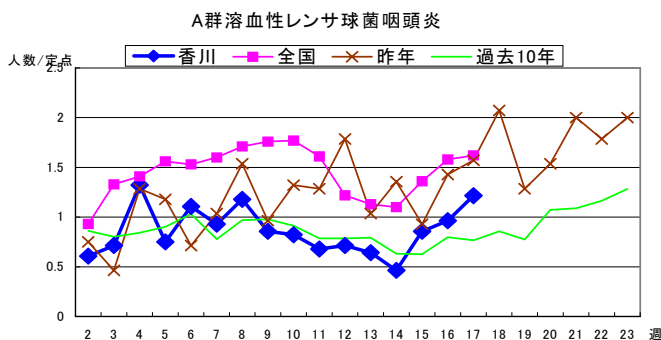
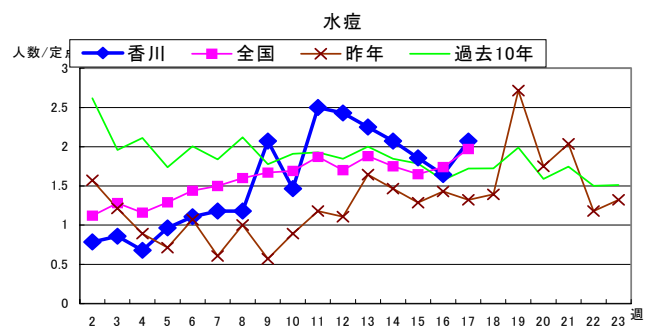
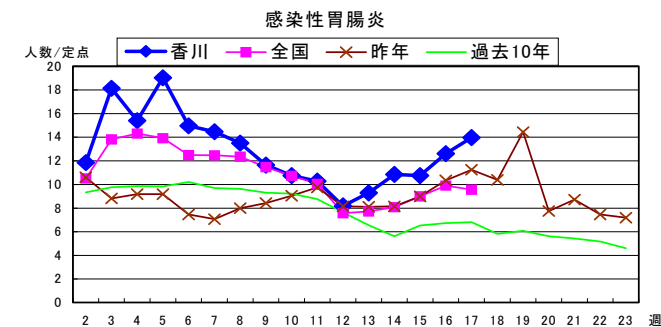
4月の報告患者総数は2,492人で前月比129.4%と増加した。

1. 感染性胃腸炎(ウイルス)は定点あたり56.1人、前月比145.4%と県下全域で増加した。
2. 水痘は定点あたり9.9人、前月比116.9%と増加した。
3. A群溶血性レンサ球菌咽頭炎は定点あたり4.1人、前月比134.9%と増加した。
4. 手足口病は定点あたり3.5人、前月比761.5%、ヘルパンギーナは定点あたり2.4人、前月比480.0%と著増した。
5. 流行性耳下腺炎は定点あたり3.4人、前月比174.5%と増加した。

◆ 2010年4月の上位疾患(小児科定点からの法定届出疾患) ☆ 比較は定点あたりの人数による

疾患名	今月	前月	前月比	過去5カ月の平均	過去10年の平均	報告の多い地区
① 感染性胃腸炎(ウイルス)	56.1 人	38.6 人	145.4%	35.2 人	30.4 人	中讃▽ 高松▽ 西讃▽
② 水痘	9.9 人	8.5 人	116.9%	4.8 人	8.9 人	小豆▽ 中讃▽ 高松▽
③ A群溶血性レンサ球菌咽頭炎	4.1 人	3.1 人	134.9%	3.3 人	3.6 人	小豆▽ 高松▽ 中讃▽
④ 手足口病	3.5 人	0.5 人	761.5%	1.1 人	0.9 人	中讃▽ 西讃▽ 高松▽
⑤ 流行性耳下腺炎	3.4 人	2.0 人	174.5%	1.3 人	4.8 人	西讃▽ 小豆▽ 高松▽

◆ 2010年4月の上位疾患の経過 ☆ 比較は定点あたりの人数による



◆ 2010年5月の流行予測

1. 夏型感染症の、手足口病、ヘルパンギーナの増加が予想される。

香川県感染症月報

2010年4号(2010/3/29~2010/5/2)

地区別発生状況

疾病名	今月		前月		2月前	3月前	過去5月	過去10年	保健所別患者数内訳									
	人数/定点		人数/定点		/定点	/定点	/定点	/定点	高松市		小豆		東讃		中讃		西讃	
	人数	/定点	人数	/定点	/定点	/定点	/定点	/定点	人数	/定点	人数	/定点	人数	/定点	人数	/定点	人数	/定点
小児科																		
RSウイルス感染症	36	1.3	130	4.6	13.1	9.5	6.5	26	2.6	1	0.5	3	1.0	6	0.6	0	0.0	
咽頭結膜熱	19	0.7	16	0.6	0.8	0.9	0.7	1.1	4	0.4	0	0.0	0	0.0	8	0.8	7	2.3
A群溶血性レンサ球菌咽頭炎	116	4.1	86	3.1	4.0	3.2	3.3	3.6	47	4.7	13	6.5	5	1.7	41	4.1	10	3.3
感染性胃腸炎	1609	57.5	1144	40.9	62.0	52.5	36.7	32.2	518	51.8	38	19.0	41	13.7	918	91.8	94	31.3
○ ウイルス性	1570	56.1	1080	38.6	60.9	51.0	35.2	30.4	495	49.5	38	19.0	41	13.7	902	90.2	94	31.3
○ 細菌性	39	1.4	64	2.3	1.1	1.5	1.5	1.8	23	2.3	0	0.0	0	0.0	16	1.6	0	0.0
水痘	277	9.9	237	8.5	4.4	3.8	4.8	8.9	60	6.0	60	30.0	14	4.7	125	12.5	18	6.0
手足口病	99	3.5	137	0.5	1.0	0.2	1.1	0.9	13	1.3	0	0.0	0	0.0	81	8.1	5	1.7
伝染性紅斑	4	0.1	3	0.1	0.1	0.1	0.1	1.1	2	0.2	0	0.0	0	0.0	2	0.2	0	0.0
突発性発疹	95	3.4	68	2.4	2.0	2.0	2.4	3.3	35	3.5	2	1.0	5	1.7	39	3.9	14	4.7
百日咳	0	0.0	3	0.1	0.1	0.0	0.1	0.1	0	0.0	0	0.0	0	0.0	0	0.0	0	0.0
ヘルパンギーナ	67	2.4	14	0.5	0.3	0.2	0.6	0.3	18	1.8	0	0.0	20	6.7	29	2.9	0	0.0
流行性耳下腺炎	96	3.4	55	2.0	1.8	1.2	1.3	4.8	30	3.0	13	6.5	0	0.0	28	2.8	25	8.3
細菌性髄膜炎(真菌性を含む)	1	0.0	0	0.0	0.0	0.1	0.0		0	0.0	0	0.0	1	0.3	0	0.0	0	0.0
無菌性髄膜炎	1	0.0	1	0.0	0.0	0.0	0.0		1	0.1	0	0.0	0	0.0	0	0.0	0	0.0
マイコプラズマ肺炎	14	0.5	35	1.3	1.2	0.6	1.0		6	0.6	3	1.5	0	0.0	5	0.5	0	0.0
クラミジア肺炎(オウム病を除く)	1	0.0	3	0.1	0.2	0.0	0.1		0	0.0	0	0.0	0	0.0	1	0.1	0	0.0
眼科																		
急性出血性結膜炎	0	0.0	0	0.0	0.3	0.0	0.1	0.3	0	0.0			0	0.0			0	0.0
流行性角結膜炎	7	2.3	3	1.0	1.7	1.0	1.2	4.4	1	1.0			3	3.0			3	3.0
インフルエンザ																		
インフルエンザ	48	1.0	110	2.3	5.8	28.4	67.8	13.3	38	2.5	0	0.0	4	0.6	5	0.3	1	0.2
基幹定点																		
細菌性髄膜炎(真菌性を含む)	0	0.0	0	0.0	0.4	0.0	0.1		0	0.0	0	0.0	0	0.0	0	0.0	0	0.0
無菌性髄膜炎	0	0.0	0	0.0	0.4	0.0	0.2		0	0.0	0	0.0	0	0.0	0	0.0	0	0.0
マイコプラズマ肺炎	2	0.4	5	1.0	0.6	0.4	0.4		0	0.0	0	0.0	0	0.0	0	0.0	2	2.0
クラミジア肺炎(オウム病を除く)	0	0.0	0	0.0	0.0	0.0	0.0		0	0.0	0	0.0	0	0.0	0	0.0	0	0.0
合計	2,492		1,926															

※ 地区別定点数の内訳

高松市	小児科	10	インフルエンザ	15	眼科	1	基幹	1
小豆	小児科	2	インフルエンザ	3	眼科	0	基幹	1
東讃	小児科	3	インフルエンザ	7	眼科	1	基幹	1
中讃	小児科	10	インフルエンザ	16	眼科	0	基幹	1
西讃	小児科	3	インフルエンザ	6	眼科	1	基幹	1

各地区的流行状況
 流行警報地区
 流行注意地区

年齢別発生状況(人数)

小児科	-5ヶ月	-11ヶ月	1歳	2	3	4	5	6	7	8	9	10-14	15-19	20-	合計
RSウイルス感染症	10	7	11	6	2	0	0	0	0	0	0	0	0	0	36
咽頭結膜熱	0	1	6	2	4	5	1	0	0	0	0	0	0	0	19
A群溶血性レンサ球菌咽頭炎	0	2	2	8	11	15	26	18	12	8	3	9	1	1	116
感染性胃腸炎	23	133	425	224	182	131	136	78	68	44	39	80	16	30	1609
○ ウイルス性	22	131	417	220	179	130	131	76	66	44	37	73	15	29	1570
○ 細菌性	1	2	8	4	3	1	5	2	2	0	2	7	1	1	39
水痘	6	11	48	75	63	26	25	11	3	1	2	5	0	1	277
手足口病	0	1	28	29	20	13	5	1	0	2	0	0	0	0	99
伝染性紅斑	0	1	1	0	1	0	0	1	0	0	0	0	0	0	4
突発性発疹	1	54	33	7	0	0	0	0	0	0	0	0	0	0	95
百日咳	0	0	0	0	0	0	0	0	0	0	0	0	0	0	0
ヘルパンギーナ	0	4	17	23	9	8	5	0	0	0	0	1	0	0	67
流行性耳下腺炎	0	0	5	8	8	18	15	16	11	3	5	6	0	1	96
細菌性髄膜炎(真菌性を含む)	0	0	0	0	0	0	0	0	0	0	0	1	0	0	1
無菌性髄膜炎	0	0	0	0	0	0	0	0	1	0	0	0	0	0	1
マイコプラズマ肺炎	0	0	1	1	3	0	3	3	1	0	2	0	0	0	14
クラミジア肺炎(オウム病を除く)	0	0	0	0	0	0	0	0	0	0	0	1	0	0	1
眼科															
急性出血性結膜炎	0	0	0	0	0	0	0	0	0	0	0	0	0	0	0
流行性角結膜炎	0	0	0	0	0	0	0	0	0	0	0	1	0	0	7
インフルエンザ															
インフルエンザ	0	1	0	1	0	1	2	1	2	1	3	3	10	4	48
基幹定点															
細菌性髄膜炎(真菌性を含む)	0	0	0	0	0	0	0	0	0	0	0	0	0	0	0
無菌性髄膜炎	0	0	0	0	0	0	0	0	0	0	0	0	0	0	0
マイコプラズマ肺炎	0	0	1	0	0	0	0	0	0	0	0	0	0	0	2
クラミジア肺炎(オウム病を除く)	0	0	0	0	0	0	0	0	0	0	0	0	0	0	0
計	63	346	1001	604	474	333	328	189	154	95	90	178	42	66	2,492

香川県感染症情報 平成22年4月

平成22年5月21日
 業務感染症対策課
 結核・感染症グループ
 川瀬・近藤

感染症法に基づく、県内の全数把握感染症の平成22年4月分(第13週～第17週 平成22年3/29～平成22年5/2)の発生は18件でした。

	1月	2月	3月	4月
感染症発生件数	15	17	19	18

類型別発生の累計は次のとおりです。

感染症の類型	届出数 4月	4月まで の累計	昨年同 期 累計	昨年1年間 累計	全国の届出数 4月までの累計
1類感染症	0	0	0	0	0
2類感染症	16	59	108	264	7302
・結核	16	59	108	264	7302
・その他 急性灰白髄炎	0	0	0	0	1
3類感染症	0	1	1	53	425
腸管出血性大腸菌	0	1	1	53	351
O157	0	0	0	19	—
O26	0	0	0	28	—
その他 O-121	0	1	1	6	—
・細菌性赤痢	0	0	0	0	53
・その他	0	0	0	0	21
4類感染症	1	3	3	9	456
・A型肝炎	0	0	0	0	151
・レジオネラ症	1	3	3	9	163
・オウム病	0	0	0	0	2
・Q熱	0	0	0	0	0
・その他	0	0	0	0	140
5類感染症	1	6	6	20	1,368
・ウイルス性肝炎(A・E型を除く)	0	0	0	0	56
・後天性免疫不全症候群 (HIV感染症を含む)	0	2	0	2	418
・梅毒	0	1	1	3	172
・アメーバ赤痢	0	1	1	2	255
・劇症型溶血性レンサ球菌感染症	0	1	1	3	45
・クロイツフェルトヤコブ病	1	1	1	1	49
・急性脳炎	0	0	1	2	87
・風しん	0	0	0	0	32
・麻しん	0	0	1	5	168
・その他	0	0	0	2	86

次回の感染症情報(平成22年5月分)については、県内分取りまとめ次第、情報提供いたします。