

香川県感染症月報

2010年 第3号 (21/Apr/2010 発行)

Infectious Disease Monthly Report Kagawa

Reported by Infectious Disease Information Center Kagawa

◆ 2010年3月の発生動向 ☆ 比較は定点あたりの人数による

■ 全数把握感染症の発生状況

1～4類感染症：2類感染症 結核 17件

5類感染症：後天性免疫不全症候群 1件 梅毒 1件

■ 定点把握感染症の発生状況 ☆ 比較は定点あたりの人数による

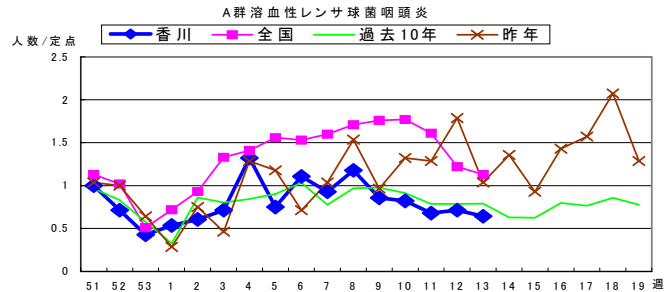
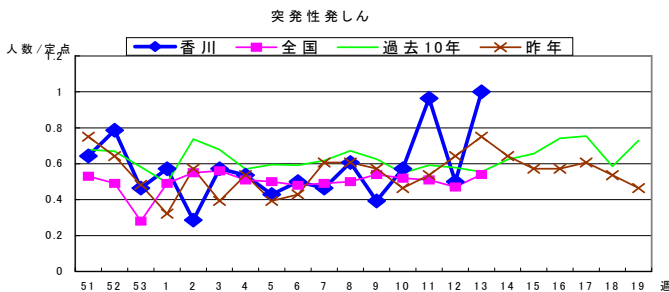
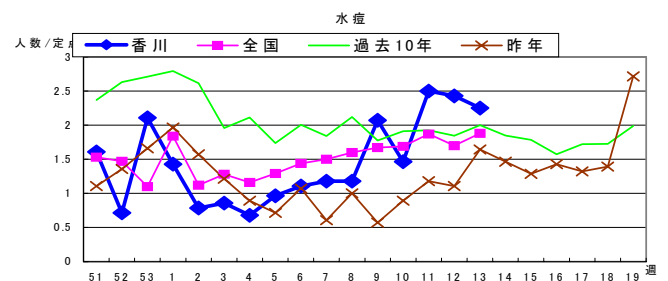
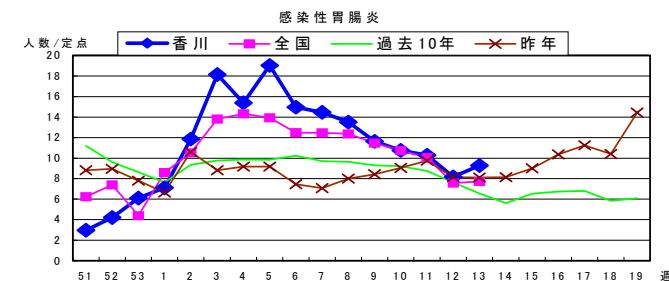
3月の報告患者総数は1,926人で、前月比68.1%と大幅に減少した。

1. インフルエンザの報告は110人で前月比40.6%と減少し、中讃以外は3月初旬(第9週)、中讃も中旬(12週)以降は定点あたり1.0人を切り、流行は終息に近づいた。
2. 水痘が前月比191.1%と増加、ヘルパンギーナもやや増加した。
3. 感染性胃腸炎(ウイルス)、RSウイルス感染症は減少、A群溶血性連鎖球菌咽頭炎もやや減少した。
4. 流行性耳下腺炎、マイコプラズマ肺炎は小流行が継続している。

◆ 2010年3月の上位疾患(小児科定点からの法定届出疾患) ☆ 比較は定点あたりの人数による

疾患名	今月	前月	前月比	過去5カ月の平均	過去10年の平均	報告の多い地区
① 感染性胃腸炎(ウイルス)	38.6 人	60.9 人	63.3%	28.9 人	33.9 人	中讃▽ 高松▽ 東讃▽
② 水痘	8.5 人	4.4 人	191.1%	3.3 人	7.5 人	小豆△ 東讃△ 中讃△
③ RSウイルス感染症	4.6 人	13.1 人	35.3%	5.7 人	0.0 人	高松△ 西讃▽ 中讃△
④ A群溶血性レンサ球菌咽頭炎	3.1 人	4.0 人	77.5%	3.2 人	3.5 人	中讃△ 小豆▽ 高松▽
⑤ 突発性発疹	2.4 人	2.0 人	121.4%	2.3 人	2.3 人	小豆▽ 西讃△ 高松△

◆ 2010年3月の上位疾患の経過 ☆ 比較は定点あたりの人数による



◆ 2010年4月の流行予測

1. インフルエンザの流行は終息すると予想される。
2. 感染性胃腸炎(ウイルス)は、ロタウイルスが増加すると思われる。
3. ヘルパンギーナ、手足口病など、夏型感染症の発生にも注意が必要である。

地区別発生状況

疾病名	今月		前月		2月前	3月前	過去5月	過去10年	保健所別患者数内訳									
	人数	/定点	人数	/定点	/定点	/定点	/定点	/定点	高松市	小豆	東讃	中讃	西讃					
小児科																		
RSウイルス感染症	130	4.6	368	13.1	9.5	3.8	5.7	7.1	40	4.0	2	1.0	17	5.7	71	7.1	0	0.0
咽頭結膜熱	16	0.6	21	0.8	0.9	0.9	0.6	0.7	7	0.7	1	0.5	0	0.0	4	0.4	4	1.3
A群溶血性レンサ球菌咽頭炎	86	3.1	111	4.0	3.2	3.7	3.2	3.5	20	2.0	9	4.5	1	0.3	53	5.3	3	1.0
感染性胃腸炎	1144	40.9	1735	62.0	52.5	19.7	30.3	34.9	446	44.6	11	5.5	66	22.0	558	55.8	63	21.0
○ ウイルス性	1080	38.6	1705	60.9	51.0	18.1	28.9	33.9	418	41.8	11	5.5	63	21.0	526	52.6	62	20.7
○ 細菌性	64	2.3	30	1.1	1.5	1.6	1.4	1.0	28	2.8	0	0.0	3	1.0	32	3.2	1	0.3
水痘	237	8.5	124	4.4	3.8	5.6	3.3	7.5	54	5.4	57	28.5	28	9.3	87	8.7	11	3.7
手足口病	13	0.5	29	1.0	0.2	1.5	1.2	0.6	5	0.5	1	0.5	0	0.0	7	0.7	0	0.0
伝染性紅斑	3	0.1	2	0.1	0.1	0.1	0.1	0.7	0	0.0	2	1.0	0	0.0	1	0.1	0	0.0
突発性発疹	68	2.4	56	2.0	2.0	3.3	2.3	2.3	29	2.9	1	0.5	4	1.3	26	2.6	8	2.7
百日咳	3	0.1	3	0.1	0.0	0.1	0.1	0.0	0	0.0	0	0.0	2	0.7	0	0.0	1	0.3
ヘルパンギーナ	14	0.5	7	0.3	0.2	1.0	1.0	0.2	11	1.1	0	0.0	3	1.0	0	0.0	0	0.0
流行性耳下腺炎	55	2.0	50	1.8	1.2	1.1	1.1	3.8	19	1.9	10	5.0	1	0.3	12	1.2	13	4.3
細菌性髄膜炎(真菌性を含む)	0	0.0	0	0.0	0.1	0.0	0.0	0.0	0	0.0	0	0.0	0	0.0	0	0.0	0	0.0
無菌性髄膜炎	1	0.0	0	0.0	0.0	0.1	0.0	0.0	1	0.1	0	0.0	0	0.0	0	0.0	0	0.0
マイコプラズマ肺炎	35	1.3	34	1.2	0.6	1.2	1.0	1.0	10	1.0	13	6.5	3	1.0	9	0.9	0	0.0
クラミジア肺炎(オウム病を除く)	3	0.1	6	0.2	0.0	0.0	0.0	0.0	1	0.1	0	0.0	0	0.0	2	0.2	0	0.0
眼科																		
急性出血性結膜炎	0	0.0	1	0.3	0.0	0.0	0.1	0.1	0	0.0	0	0.0	0	0.0	0	0.0	0	0.0
流行性角結膜炎	3	1.0	5	1.7	1.0	1.7	1.7	2.6	2	2.0	1	1.0	0	0.0	0	0.0	0	0.0
インフルエンザ																		
インフルエンザ	110	2.3	271	5.8	28.4	114.3	82.0	46.0	24	1.6	1	0.3	7	1.0	69	4.3	9	1.5
基幹定点																		
細菌性髄膜炎(真菌性を含む)	0	0.0	2	0.4	0.0	0.0	0.1	0.0	0	0.0	0	0.0	0	0.0	0	0.0	0	0.0
無菌性髄膜炎	0	0.0	2	0.4	0.0	0.4	0.2	0.0	0	0.0	0	0.0	0	0.0	0	0.0	0	0.0
マイコプラズマ肺炎	5	1.0	3	0.6	0.4	0.0	0.2	0.0	0	0.0	0	0.0	0	0.0	0	0.0	5	5.0
クラミジア肺炎(オウム病を除く)	0	0.0	0	0.0	0.0	0.0	0.0	0.0	0	0.0	0	0.0	0	0.0	0	0.0	0	0.0
合計	1,926	385.20	2,830	566.00														

※ 地区別定点数の内訳
 高松市 小児科 10 インフルエンザ 15 眼科 1 基幹 1
 小豆 小児科 2 インフルエンザ 3 眼科 0 基幹 1
 東讃 小児科 3 インフルエンザ 7 眼科 1 基幹 1
 中讃 小児科 10 インフルエンザ 16 眼科 0 基幹 1
 西讃 小児科 3 インフルエンザ 6 眼科 1 基幹 1

各地区的流行状況
 流行警報地区
 流行注意地区

年齢別発生状況(人数)

小児科	-5ヶ月	-11ヶ月	1歳	2	3	4	5	6	7	8	9	10-14	15-19	20-	合計
RSウイルス感染症	22	25	43	20	8	7	2	0	2	0	0	0	1	0	130
咽頭結膜熱	0	0	5	3	2	2	3	0	0	0	0	0	1	0	16
A群溶血性レンサ球菌咽頭炎	0	0	2	9	8	10	20	6	9	10	4	5	3	0	86
感染性胃腸炎	8	64	128	139	99	136	108	91	87	62	39	119	20	44	1144
○ ウイルス性	5	62	122	134	94	126	104	86	81	57	38	110	19	42	1080
○ 細菌性	3	2	6	5	5	10	4	5	6	5	1	9	1	2	64
水痘	1	7	35	70	39	42	24	5	8	1	1	4	0	0	237
手足口病	0	0	2	2	6	0	2	0	0	0	1	0	0	0	13
伝染性紅斑	0	1	1	0	0	0	0	0	0	0	0	1	0	0	3
突発性発疹	2	36	29	1	0	0	0	0	0	0	0	0	0	0	68
百日咳	2	1	0	0	0	0	0	0	0	0	0	0	0	0	3
ヘルパンギーナ	0	1	9	2	1	0	1	0	0	0	0	0	0	0	14
流行性耳下腺炎	0	0	4	4	7	5	10	16	0	3	2	3	0	1	55
細菌性髄膜炎(真菌性を含む)	0	0	0	0	0	0	0	0	0	0	0	0	0	0	0
無菌性髄膜炎	0	0	0	0	0	0	0	1	0	0	0	0	0	0	1
マイコプラズマ肺炎	0	0	4	5	3	2	4	2	2	1	6	6	0	0	35
クラミジア肺炎(オウム病を除く)	0	0	1	0	1	0	0	0	0	0	0	0	0	1	3
眼科															
急性出血性結膜炎	0	0	0	0	0	0	0	0	0	0	0	0	0	0	0
流行性角結膜炎	0	0	0	0	0	0	0	0	0	0	0	0	0	1	3
インフルエンザ															
インフルエンザ	0	0	8	4	5	6	8	5	8	14	6	12	4	7	110
基幹定点															
細菌性髄膜炎(真菌性を含む)	0	0	0	0	0	0	0	0	0	0	0	0	0	0	0
無菌性髄膜炎	0	0	0	0	0	0	0	0	0	0	0	0	0	0	0
マイコプラズマ肺炎	0	0	1	2	0	0	0	0	0	0	0	0	1	0	5
クラミジア肺炎(オウム病を除く)	0	0	0	0	0	0	0	0	0	0	0	0	0	0	0
計	43	199	398	395	270	336	270	211	194	143	94	266	44	99	1,926

香川県感染症情報 平成22年3月

平成22年4月21日
 薬務感染症対策課
 結核・感染症グループ
 川瀬・近藤

感染症法に基づき、県内の全数把握感染症の平成22年3月分(第9週～第12週 平成22年3/1～平成22年3/28)の発生は19件でした。

	1月	2月	3月
感染症発生件数	15	17	19

類型別発生の累計は次のとおりです。

感染症の類型	届出数 3月	3月まで の累計	昨年同 期 累計	昨年1年間 累計	全国の届出数 3月までの累計
1類感染症	0	0	0	0	0
2類感染症	17	43	69	264	5310
・結核	17	43	69	264	5309
・その他 急性灰白髄炎	0	0	0	0	1
3類感染症	0	1	0	53	291
腸管出血性大腸菌	0	1	0	53	242
O157	0	0	0	19	—
O26	0	0	0	28	—
その他 O-121	0	1	0	6	—
・細菌性赤痢	0	0	0	0	37
・その他	0	0	0	0	12
4類感染症	0	2	3	9	302
・A型肝炎	0	0	0	0	74
・レジオネラ症	0	2	3	9	123
・オウム病	0	0	0	0	2
・Q熱	0	0	0	0	0
・その他	0	0	0	0	103
5類感染症	2	5	3	20	997
・ウイルス性肝炎(A・E型を除く)	0	0	0	0	44
・後天性免疫不全症候群 (HIV感染症を含む)	1	2	0	2	311
・梅毒	1	1	1	3	128
・アメーバ赤痢	0	1	0	2	198
・劇症型溶血性レンサ球菌感染症	0	1	1	3	34
・クロイツフェルトヤコブ病	0	0	0	1	32
・急性脳炎	0	0	1	2	73
・風しん	0	0	0	0	18
・麻しん	0	0	0	5	103
・その他	0	0	0	2	56

次回の感染症情報(平成22年4月分)については、県内分取りまとめ次第、情報提供いたします。