

香川県感染症月報

2010年 第2号 (12/Mar/2010 発行)

Infectious Disease Monthly Report Kagawa

Reported by Infectious Disease Information Center Kagawa

◆ 2010年2月の発生動向 ☆ 比較は定点あたりの人数による

■ 全数把握感染症の発生状況

1～4類感染症：2類感染症(結核)13件

3類感染症 腸管出血性大腸菌感染症 1件 4類感染症 レジオネラ症 2件

5類感染症：アメーバ赤痢 1件

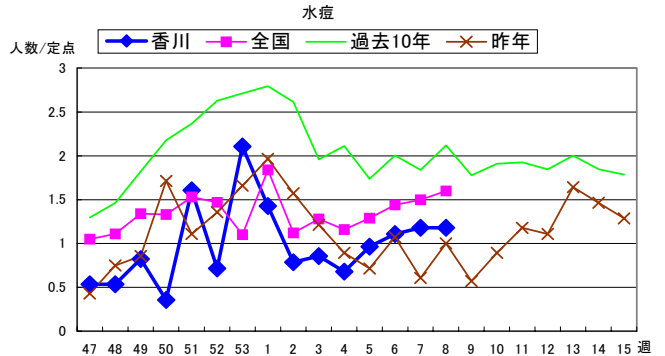
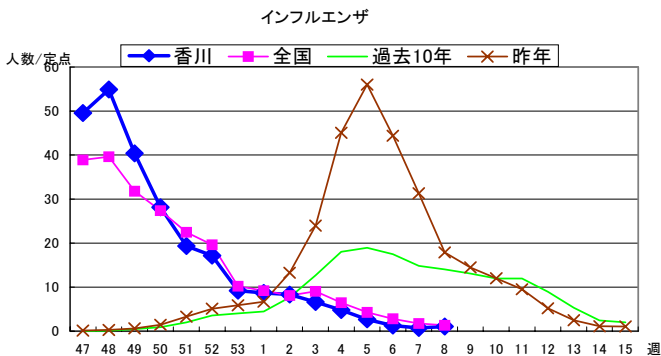
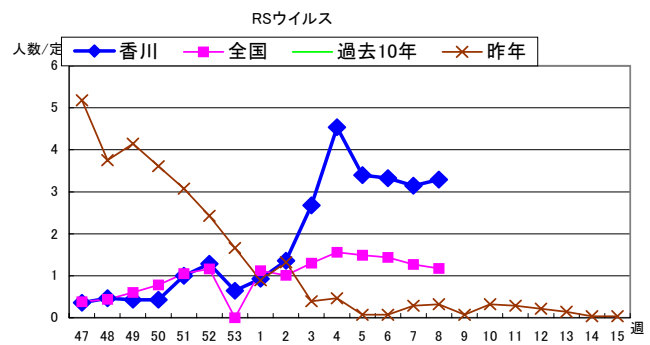
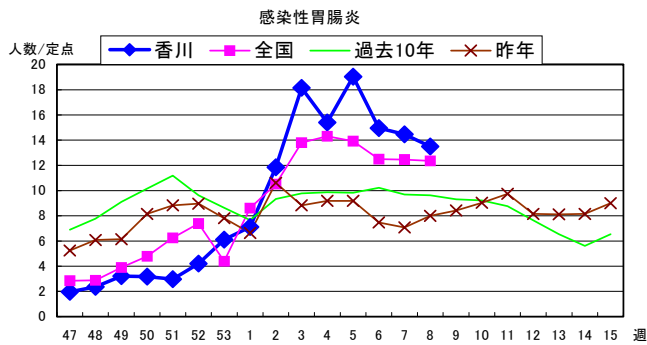
■ 定点把握感染症の発生状況 ☆ 比較は定点あたりの人数による

1. 感染性胃腸炎(ウイルス)は定点あたり60.9人で、前月比119.5%と増加した。
2. RSウイルス感染症も定点あたり13.1人で、前月比138.3%と増加した。
3. インフルエンザは定点あたり5.8人で、前月比20.3%とさらに減少した。
4. 水痘、A群溶血性レンサ球菌咽頭炎は、それぞれ前月比118.1%、124.7%と増加した。

◆ 2010年2月の上位疾患(小児科定点からの法定届出疾患) ☆ 比較は定点あたりの人数による

疾患名	今月	前月	前月比	過去5カ月の平均	過去10年の平均	報告の多い地区
① 感染性胃腸炎(ウイルス)	60.9 人	51.0 人	119.5%	18.6 人	38.5 人	中讃▽ 高松▽ 小豆▽
② RSウイルス感染症	13.1 人	9.5 人	138.3%	3.4 人	0.0 人	中讃▽ 東讃▽ 高松▽
③ インフルエンザ	5.8 人	28.4 人	20.3%	83.5 人	65.3 人	西讃▽ 高松▽ 東讃▽
④ 水痘	4.4 人	3.8 人	118.1%	2.7 人	7.7 人	東讃▽ 西讃▽ 中讃▽
⑤ A群溶血性レンサ球菌咽頭炎	4.0 人	3.2 人	124.7%	2.8 人	3.7 人	小豆▽ 中讃▽ 高松▽

◆ 2010年2月の上位疾患の経過 ☆ 比較は定点あたりの人数による



◆ 2010年3月の流行予測

1. 感染性胃腸炎(ウイルス)およびRSウイルス感染症は、しばらく流行が続くものと思われる。
2. パンデミック新型インフルエンザは、局地的な小流行を繰り返しながら終息に向かうものと思われる。
3. B型インフルエンザは、中国(チャイナ)で流行が見られるため、今しばらく警戒が必要と思われる。

地区別発生状況

疾病名	今月		前月		2月前	3月前	過去5月	過去10年	保健所別患者数内訳									
	人数	/定点	人数	/定点	/定点	/定点	/定点	/定点	高松市		小豆		東讃		中讃		西讃	
									人数	/定点	人数	/定点	人数	/定点	人数	/定点	人数	/定点
小児科																		
RSウイルス感染症	368	13.1	266	9.5	3.8	1.4	3.4	127	12.7	22	11.0	44	14.7	159	15.9	16	5.3	
咽頭結膜熱	21	0.8	24	0.9	0.9	0.2	0.6	5	0.5	0	0.0	3	1.0	9	0.9	4	1.3	
A群溶血性レンサ球菌咽頭炎	111	4.0	89	3.2	3.7	2.4	2.8	29	2.9	33	16.5	2	0.7	44	4.4	3	1.0	
感染性胃腸炎	1735	62.0	1470	52.5	19.7	8.7	20.4	39.4	76.1	54	27.0	67	22.3	783	78.3	70	23.3	
○ ウイルス性	1705	60.9	1427	51.0	18.1	7.6	18.6	38.5	74.6	54	27.0	66	22.0	771	77.1	68	22.7	
○ 細菌性	30	1.1	43	1.5	1.6	1.1	1.8	0.9	15	1.5	0	0.0	1	0.3	12	1.2	2	0.7
水痘	124	4.4	105	3.8	5.6	1.9	2.7	7.7	41	4.1	7	3.5	16	5.3	46	4.6	14	4.7
手足口病	29	1.0	5	0.2	1.5	2.1	1.5	0.7	1	0.1	2	1.0	0	0.0	22	2.2	4	1.3
伝染性紅斑	2	0.1	4	0.1	0.1	0.0	0.1	0.7	0	0.0	0	0.0	0	0.0	2	0.2	0	0.0
突発性発疹	56	2.0	55	2.0	3.3	2.2	2.8	2.5	24	2.4	0	0.0	3	1.0	18	1.8	11	3.7
百日咳	3	0.1	0	0.0	0.1	0.0	0.0	0.0	2	0.2	0	0.0	0	0.0	0	0.0	1	0.3
ヘルパンギーナ	7	0.3	6	0.2	1.0	0.9	2.9	0.1	6	0.6	1	0.5	0	0.0	0	0.0	0	0.0
流行性耳下腺炎	50	1.8	33	1.2	1.1	0.4	0.9	3.2	15	1.5	18	9.0	0	0.0	13	1.3	4	1.3
細菌性髄膜炎(真菌性を含む)	0	0.0	3	0.1	0.0	0.1	0.0	0	0.0	0	0.0	0	0.0	0	0.0	0	0.0	
無菌性髄膜炎	0	0.0	0	0.0	0.1	0.0	0.0	0	0.0	0	0.0	0	0.0	0	0.0	0	0.0	
マイコプラズマ肺炎	34	1.2	17	0.6	1.2	1.0	1.0	1.0	20	2.0	1	0.5	0	0.0	7	0.7	6	2.0
クラミジア肺炎(オウム病を除く)	6	0.2	0	0.0	0.0	0.0	0.0	0	0.0	4	0.4	0	0.0	2	0.7	0	0.0	
眼科																		
急性出血性結膜炎	1	0.3	0	0.0	0.0	0.0	0.0	0.2	1	1.0	0	0.0	0	0.0	0	0.0	0	0.0
流行性角結膜炎	5	1.7	3	1.0	1.7	0.7	1.9	3.2	1	1.0	0	0.0	3	3.0	0	0.0	1	1.0
インフルエンザ																		
インフルエンザ	271	5.8	1,334	28.4	114.3	188.0	83.5	65.3	106	7.1	8	2.7	50	7.1	59	3.7	48	8.0
基幹定点																		
細菌性髄膜炎(真菌性を含む)	2	0.4	0	0.0	0.0	0.0	0.0	0	2	2.0	0	0.0	0	0.0	0	0.00	0	0.0
無菌性髄膜炎	2	0.4	0	0.0	0.4	0.4	0.2	0	0	0.0	0	0.0	0	0.0	0	0.00	2	2.0
マイコプラズマ肺炎	3	0.6	2	0.4	0.0	0.0	0.1	0	0	0.0	0	0.0	0	0.0	0	0.00	3	3.0
クラミジア肺炎(オウム病を除く)	0	0.0	0	0.0	0.0	0.0	0.0	0	0	0.0	0	0.0	0	0.0	0	0.00	0	0.0
合計	2,830	566.00	3,416															

※ 地区別定点数の内訳
 高松市 小児科 10 インフルエンザ 15 眼科 1 基幹 1
 小豆 小児科 2 インフルエンザ 3 眼科 0 基幹 1
 東讃 小児科 3 インフルエンザ 7 眼科 1 基幹 1
 中讃 小児科 10 インフルエンザ 16 眼科 0 基幹 1
 西讃 小児科 3 インフルエンザ 6 眼科 1 基幹 1

各地区の流行状況
 流行警報地区
 流行注意地区

年齢別発生状況(人数)

小児科	-5ヶ月	-11ヶ月	1歳	2	3	4	5	6	7	8	9	10-14	15-19	20-	合計
RSウイルス感染症	47	78	126	67	29	12	6	0	0	1	0	2	0	0	368
咽頭結膜熱	1	0	6	6	1	3	3	0	1	0	0	0	0	0	21
A群溶血性レンサ球菌咽頭炎	0	0	5	1	11	13	23	17	14	10	4	11	1	1	111
感染性胃腸炎	9	112	239	180	188	169	164	129	96	69	79	202	28	71	1735
○ ウイルス性	8	110	237	178	187	162	163	126	94	68	76	198	28	70	1705
○ 細菌性	1	2	2	2	1	7	1	3	2	1	3	4	0	1	30
水痘	1	2	22	30	29	18	16	4	0	1	0	1	0	0	124
手足口病	0	0	8	8	9	2	2	0	0	0	0	0	0	0	29
伝染性紅斑	0	0	0	0	0	1	0	0	1	0	0	0	0	0	2
突発性発疹	0	39	16	1	0	0	0	0	0	0	0	0	0	0	56
百日咳	1	0	1	1	0	0	0	0	0	0	0	0	0	0	3
ヘルパンギーナ	0	0	2	4	1	0	0	0	0	0	0	0	0	0	7
流行性耳下腺炎	0	1	2	1	5	15	17	6	2	0	0	1	0	0	50
細菌性髄膜炎(真菌性を含む)	0	0	0	0	0	0	0	0	0	0	0	0	0	0	0
無菌性髄膜炎	0	0	0	0	0	0	0	0	0	0	0	0	0	0	0
マイコプラズマ肺炎	0	0	2	0	3	4	6	5	3	1	1	7	2	0	34
クラミジア肺炎(オウム病を除く)	0	0	0	0	1	1	0	1	2	0	0	1	0	0	6
眼科															
急性出血性結膜炎	0	0	0	0	0	0	0	0	0	0	0	0	0	0	1
流行性角結膜炎	0	0	0	0	0	0	0	0	0	0	0	0	0	1	4
インフルエンザ															
インフルエンザ	1	5	15	16	19	14	13	14	22	12	13	52	10	21	271
基幹定点															
細菌性髄膜炎(真菌性を含む)	0	0	0	0	0	0	0	0	0	0	1	0	1	0	2
無菌性髄膜炎	0	0	0	1	0	0	0	0	0	0	0	0	1	0	2
マイコプラズマ肺炎	0	0	1	1	0	0	0	0	1	0	0	0	0	0	3
クラミジア肺炎(オウム病を除く)	0	0	0	0	0	0	0	0	0	0	0	0	0	0	0
計	69	349	679	496	473	408	391	288	224	153	173	468	70	164	2,830

香川県感染症情報 平成22年2月

平成22年3月12日
薬務感染症対策課
結核・感染症グループ
川瀬・近藤

感染症法に基づく、県内の全数把握感染症の平成22年2月分(第5週～第8週 平成22年2/1～平成22年2/28)の発生は17件でした。

	1月	2月
感染症発生件数	15	17

類型別発生の累計は次のとおりです。

感染症の類型	届出数 2月	2月まで の累計	昨年同 期 累計	昨年1年間 累計	全国の届出数 2月までの累計
1類感染症	0	0	0	0	0
2類感染症	13	26	37	264	3213
・結核	13	26	37	264	3212
・その他 急性灰白髄炎	0	0	0	0	1
3類感染症	1	1	0	53	198
腸管出血性大腸菌	1	1	0	53	166
O157	0	0	0	19	—
O26	0	0	0	28	—
その他 O-121	1	1	0	6	—
・細菌性赤痢	0	0	0	0	27
・その他	0	0	0	0	5
4類感染症	2	2	3	9	181
・A型肝炎	0	0	0	0	30
・レジオネラ症	2	2	3	9	84
・オウム病	0	0	0	0	0
・Q熱	0	0	0	0	0
・その他	0	0	0	0	67
5類感染症	1	3	3	20	632
・ウイルス性肝炎(A・E型を除く)	0	0	0	0	24
・後天性免疫不全症候群 (HIV感染症を含む)	0	1	0	2	198
・梅毒	0	0	1	3	75
・アメーバ赤痢	1	1	0	2	124
・劇症型溶血性レンサ球菌感染症	0	1	1	3	26
・クロイツフェルトヤコブ病	0	0	0	1	18
・急性脳炎	0	0	1	2	53
・風しん	0	0	0	0	11
・麻しん	0	0	0	5	71
・その他	0	0	0	2	32

次の感染症情報(平成22年3月分)については、県内分取りまとめ次第、情報提供いたします。