

香川県感染症月報

2009年 第8号 (11/Sep /2009 発行)

Infectious Disease Monthly Report Kagawa

Reported by Infectious Disease Information Center Kagawa

◆ 2009年8月の発生動向 ☆ 比較は定点あたりの人数による

■ 全数把握感染症の発生状況

- 1～4類感染症：2類感染症（結核）24件、3類感染症（腸管出血性大腸炎）7件
- 5類感染症：なし
- 新型インフルエンザ：134件

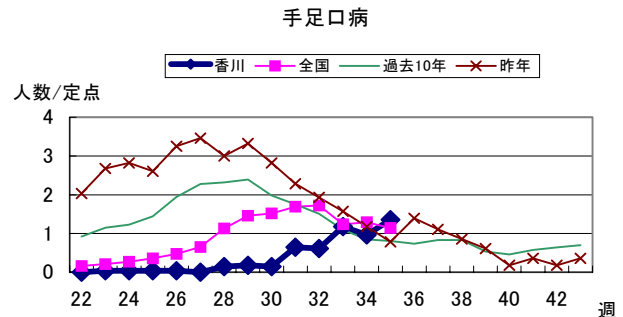
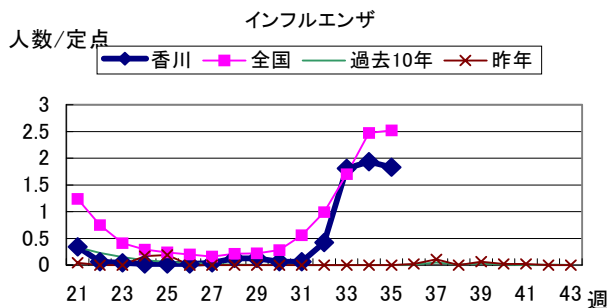
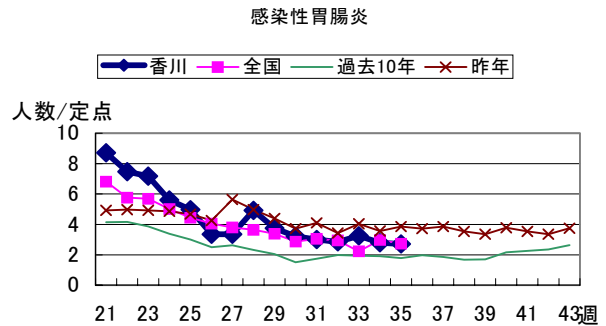
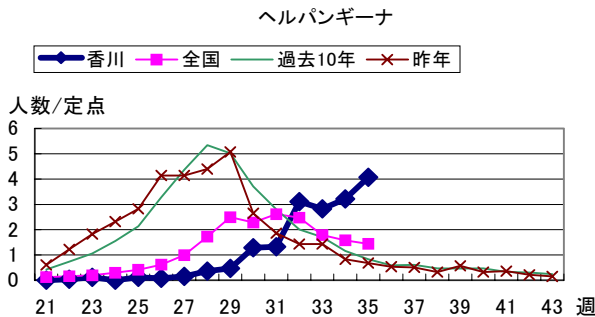
■ 定点把握感染症の発生状況 ☆ 比較は定点あたりの人数による

1. インフルエンザは定点あたり6.0人で前月比1410.0%と著増した。
2. ヘルパンギーナは定点あたり13.2人で前月比370.0%と増加した。
3. 感染性胃腸炎(ウイルス)は定点あたり9.1人で前月比58.9%とさらに減少した。
4. 手足口病は定点あたり4.1人で前月比371.0%と増加した。

◆ 2009年8月の上位疾患(小児科定点からの法定届出疾患) ☆ 比較は定点あたりの人数による

疾患名	今月	前月	前月比	過去5カ月の平均	過去10年の平均	報告の多い地区
① ヘルパンギーナ	13.2 人	3.6 人	370.0%	0.8 人	5.7 人	中讃↷ 高松↷ 西讃↷
② 感染性胃腸炎(ウイルス)	9.1 人	15.4 人	58.9%	30.3 人	7.0 人	高松↘ 中讃 ↘ 西讃↘
③ インフルエンザ	6.0 人	0.4 人	1410.0%	7.2 人	0.0 人	中讃↷ 高松↷ 西讃↷
④ 手足口病	4.1 人	1.1 人	371.0%	0.3 人	4.3 人	中讃↷ 小豆↷ 高松→
⑤ 突発性発疹	3.3 人	4.2 人	77.8%	3.0 人	3.6 人	高松↘ 中讃↘ 西讃↷

◆ 2009年8月の上位疾患の経過 ☆ 比較は定点あたりの人数による



◆ 2009年9月の流行予測

1. インフルエンザが全国的に流行している。当分の間は大部分が H1N1 と考えられ、新学期の開始とともに小児を中心とした爆発的流行になるものと思われる。
2. ヘルパンギーナ、手足口病等の夏型感染症はピークを過ぎ減少に向かうものと思われる。
3. RS ウイルス感染症の増加にも注意が必要と思われる。

地区別発生状況

疾病名	今月		前月		2月前	3月前	過去5月	過去10年	保健所別患者数内訳									
	人数	/定点	人数	/定点	/定点	/定点	/定点	/定点	高松市		小豆		東讃		中讃		西讃	
									人数	/定点	人数	/定点	人数	/定点	人数	/定点	人数	/定点
小児科																		
RSウイルス感染症	24	0.9	6	0.2	0.0	0.0	0.3	19	1.9	0	0.0	2	0.7	3	0.3	0	0.0	
咽頭結膜熱	19	0.7	56	2.0	1.9	2.3	1.8	2	0.2	0	0.0	3	1.0	6	0.6	8	2.7	
A群溶血性レンサ球菌咽頭炎	36	1.3	153	5.5	8.5	6.6	6.7	1.2	3	0.3	2	1.0	2	0.7	24	2.4	5	1.7
感染性胃腸炎	325	11.6	511	18.3	21.1	38.4	32.4	9.1	160	16.0	9	4.5	7	2.3	126	12.6	23	7.7
○ ウイルス性	254	9.1	431	15.4	19.2	36.5	30.3	7.0	124	12.4	8	4.0	2	0.7	105	10.5	15	5.0
○ 細菌性	71	2.5	80	2.9	1.9	1.9	2.1	2.2	36	3.6	1	0.5	5	1.7	21	2.1	8	2.7
水痘	62	2.2	124	4.4	6.2	7.7	6.0	2.1	12	1.2	3	1.5	2	0.7	42	4.2	3	1.0
手足口病	115	4.1	31	1.1	0.1	0.2	0.3	4.3	11	1.1	25	12.5	3	1.0	69	6.9	7	2.3
伝染性紅斑	11	0.4	7	0.3	0.2	0.1	0.2	0.7	3	0.3	0	0.0	0	0.0	8	0.8	0	0.0
突発性発疹	91	3.3	117	4.2	3.2	2.2	3.0	3.6	39	3.9	4	2.0	6	2.0	29	2.9	13	4.3
百日咳	0	0.0	3	0.1	0.1	0.1	0.1	0.1	0	0.0	0	0.0	0	0.0	0	0.0	0	0.0
ヘルパンギーナ	370	13.2	100	3.6	0.3	0.1	0.8	5.7	84	8.4	31	15.5	22	7.3	200	20.0	33	11.0
流行性耳下腺炎	21	0.8	33	1.2	1.1	0.7	0.9	3.5	10	1.0	0	0.0	1	0.3	9	0.9	1	0.3
細菌性髄膜炎(真菌性を含む)	0	0.0	0	0.0	0.0	0.0	0.0	0	0.0	0	0.0	0	0.0	0	0.0	0	0.0	
無菌性髄膜炎	6	0.2	6	0.2	0.1	0.1	0.1	4	0.4	0	0.0	2	0.7	0	0.0	0	0.0	
マイコプラズマ肺炎	33	1.2	43	1.5	0.9	0.8	0.9	20	2.0	1	0.5	0	0.0	11	1.1	1	0.3	
クラミジア肺炎(オウム病を除く)	3	0.1	0	0.0	0.0	0.0	0.0	3	0.3	0	0.0	0	0.0	0	0.0	0	0.0	
眼科																		
急性出血性結膜炎	3	1.0	1	0.3	0.0	0.0	0.1	0.1	3	3.0	0	0.0	0	0.0	0	0.0	0	0.0
流行性角結膜炎	6	2.0	3	1.0	1.3	0.7	1.1	5.6	2	2.0	1	1.0	1	1.0	3	3.0	3	3.0
インフルエンザ																		
インフルエンザ	282	6.0	20	0.4	0.1	1.5	7.2	0.0	68	4.5	38	12.7	33	4.7	77	4.8	66	11.0
基幹定点																		
細菌性髄膜炎(真菌性を含む)	0	0.0	0	0.0	0.0	0.0	0.0	0	0.0	0	0.0	0	0.0	0	0.0	0	0.0	
無菌性髄膜炎	2	0.4	0	0.0	0.0	0.0	0.0	0	0.0	0	0.0	0	0.0	0	0.0	2	2.0	
マイコプラズマ肺炎	2	0.4	2	0.4	0.4	0.2	0.2	0	0.0	0	0.0	0	0.0	0	0.0	2	2.0	
クラミジア肺炎(オウム病を除く)	0	0.0	0	0.0	0.0	0.0	0.0	0	0.0	0	0.0	0	0.0	0	0.0	0	0.0	
合計	1,411		1,216						443		113		84		604		167	

※ 地区別定点数の内訳

高松市	小児科	10	インフルエンザ	15	眼科	1	基幹	1
小豆	小児科	2	インフルエンザ	3	眼科	0	基幹	1
東讃	小児科	3	インフルエンザ	7	眼科	1	基幹	1
中讃	小児科	10	インフルエンザ	16	眼科	0	基幹	1
西讃	小児科	3	インフルエンザ	6	眼科	1	基幹	1

各地区の流行状況
■ 流行警報地区
■ 流行注意地区

年齢別発生状況(人数)

小児科	-5ヶ月	-11ヶ月	1歳	2	3	4	5	6	7	8	9	10-14	15-19	20-	合計						
RSウイルス感染症	4	8	7	4	1	0	0	0	0	0	0	0	0	0	24						
咽頭結膜熱	0	0	0	6	4	4	2	1	1	0	0	0	0	1	19						
A群溶血性レンサ球菌咽頭炎	0	0	1	2	3	9	10	1	5	2	3	0	0	0	36						
感染性胃腸炎	8	29	42	40	33	45	29	18	19	12	9	34	3	4	325						
○ ウイルス性	7	24	36	32	30	28	22	12	15	10	4	27	3	4	254						
○ 細菌性	1	5	6	8	3	17	7	6	4	2	5	7	0	0	71						
水痘	0	4	20	10	5	11	4	2	1	0	2	3	0	0	62						
手足口病	1	5	44	29	17	9	4	1	2	0	0	1	0	2	115						
伝染性紅斑	0	0	1	1	2	1	1	1	4	0	0	0	0	0	11						
突発性発疹	5	41	41	2	1	0	1	0	0	0	0	0	0	0	91						
百日咳	0	0	0	0	0	0	0	0	0	0	0	0	0	0	0						
ヘルパンギーナ	3	38	114	80	66	34	20	5	6	0	2	2	0	0	370						
流行性耳下腺炎	0	0	1	3	3	3	4	1	1	2	3	0	0	0	21						
細菌性髄膜炎(真菌性を含む)	0	0	0	0	0	0	0	0	0	0	0	0	0	0	0						
無菌性髄膜炎	0	0	1	1	0	1	0	0	0	1	0	1	0	1	6						
マイコプラズマ肺炎	0	0	4	0	5	7	4	2	2	3	1	5	0	0	33						
クラミジア肺炎(オウム病を除く)	0	0	0	1	0	2	0	0	0	0	0	0	0	0	3						
眼科																					
急性出血性結膜炎	0	0	0	0	0	1	0	0	0	0	0	0	0	1	0	3					
流行性角結膜炎	0	0	1	0	0	0	0	0	0	0	0	0	1	1	1	6					
インフルエンザ																					
インフルエンザ	3	3	5	6	7	12	9	7	8	10	4	42	60	47	28	13	9	5	2	2	282
基幹定点																					
細菌性髄膜炎(真菌性を含む)	0	0	0	0	0	0	0	0	0	0	0	0	0	0	0	0	0	0	0	0	0
無菌性髄膜炎	0	0	0	0	0	0	0	0	0	0	0	1	0	0	1	0	0	0	0	0	2
マイコプラズマ肺炎	0	0	0	0	0	0	0	0	0	0	0	0	0	0	0	0	0	0	1	0	2
クラミジア肺炎(オウム病を除く)	0	0	0	0	0	0	0	0	0	0	0	0	0	0	0	0	0	0	0	0	0
計	24	128	282	185	147	139	88	39	49	30	24	89	64	57	30	14	10	7	2	3	1,411

香川県感染症情報 平成21年8月

平成21年9月11日
 薬務感染症対策課
 結核・感染症グループ
 川瀬・近藤

感染症法に基づく、県内の全数把握感染症の平成21年8月分(第32週～第35週 平成21年8/3～平成21年8/30)の発生は165件でした。

	1月	2月	3月	4月	5月	6月	7月	8月
感染症発生件数	25	19	33	41	28	34	103	165

類型別発生の累計は次のとおりです。

感染症の類型	届出数 8月	8月まで の累計	昨年同 期 累計	昨年1年間 累計	全国の届出数 8月までの累計
1類感染症	0	0	0	0	0
2類感染症	24	201	162	261	17734
・結核	24	201	162	261	17734
・その他	0	0	0	0	0
3類感染症	7	42	22	28	2,452
腸管出血性大腸菌	7	42	22	28	2,295
O157	1	8	11	16	—
O26	1	28	6	6	—
その他	5	6	5	6	—
・細菌性赤痢	0	0	0	0	114
・その他	0	0	0	0	43
4類感染症	0	6	7	9	887
・A型肝炎	0	0	1	1	87
・レジオネラ症	0	6	5	7	470
・オウム病	0	0	0	0	15
・Q熱	0	0	0	0	2
・その他	0	0	1	1	313
5類感染症	0	14	31	40	3,415
・ウイルス性肝炎(A・E型を除く)	0	0	0	0	151
・後天性免疫不全症候群 (HIV感染症を含む)	0	1	9	11	990
・梅毒	0	3	7	9	480
・アメーバ赤痢	0	1	3	5	537
・劇症型溶血性レンサ球菌感染症	0	2	0	0	81
・クロイツフェルトヤコブ病	0	1	0	2	86
・急性脳炎	0	1	1	2	157
・風しん	0	0	1	1	126
・麻しん	0	4	10	10	596
・その他	0	1	0	0	211
新型インフルエンザ	134	185	—	—	11,436

次回の感染症情報(平成21年9月分)については、県内分取りまとめ次第、情報提供いたします。