

# 香川県感染症月報

2009年 第7号(14/Aug /2009 発行)

Infectious Disease Monthly Report Kagawa

Reported by Infectious Disease Information Center Kagawa

## ◆ 2009年7月の発生動向 ☆ 比較は定点あたりの人数による

### ■ 全数把握感染症の発生状況

- 1～4類感染症：2類感染症（結核）23件、3類感染症（腸管出血性大腸炎）29件  
4類感染症（レジオネラ症）1件
- 5類感染症：梅毒1件、麻しん1件、後天性免疫不全症候群1件
- 新型インフルエンザ：47件

### ■ 定点把握感染症の発生状況 ☆ 比較は定点あたりの人数による

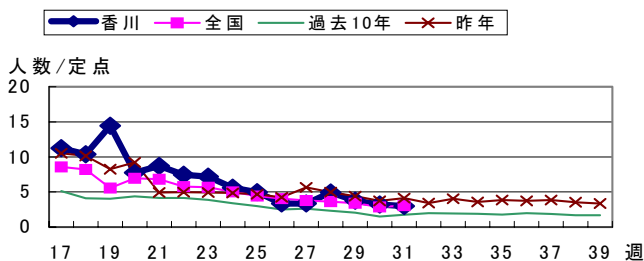
1. 感染性胃腸炎(ウイルス)は定点あたり15.4人で前月比80.3%と減少したが、感染性胃腸炎(細菌)は定点あたり2.9人で前月比152.6%と増加した。
2. A群溶血性レンサ球菌咽頭炎は定点あたり5.5人で前月比64.0%と減少した。
3. 水痘は定点あたり4.4人で前月比71.3%と減少した。
4. ヘルパンギーナが定点あたり3.6人で前月比1250.0%と著増し、高松・中讃・西讃共報告が多かった。

## ◆ 2009年7月の上位疾患(小児科定点からの法定届出疾患) ☆ 比較は定点あたりの人数による

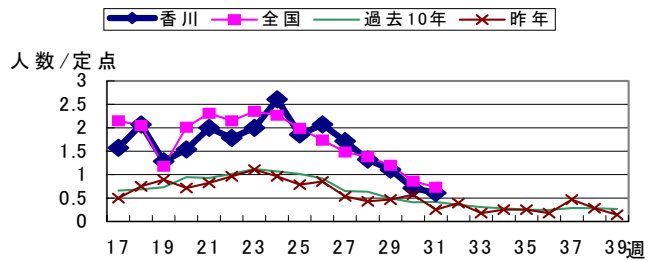
疾患名	今月	前月	前月比	過去5カ月の平均	過去10年の平均	報告の多い地区
① 感染性胃腸炎(ウイルス)	15.4 人	19.2 人	80.3%	33.3 人	10.3 人	中讃⇩ 高松⇩ 西讃⇩
② A群溶血性レンサ球菌咽頭炎	5.5 人	8.5 人	64.0%	6.4 人	2.6 人	中讃⇩ 高松⇩ 西讃⇩
③ 水痘	4.4 人	6.2 人	71.3%	5.8 人	3.7 人	中讃⇩ 高松⇩ 西讃⇩
④ 突発性発疹	4.2 人	3.2 人	130.0%	2.6 人	4.1 人	高松⇩ 中讃⇩ 西讃⇩
⑤ ヘルパンギーナ	3.6 人	0.3 人	1250.0%	0.1 人	21.3 人	高松⇩ 中讃⇩ 西讃⇩

## ◆ 2009年7月の上位疾患の経過 ☆ 比較は定点あたりの人数による

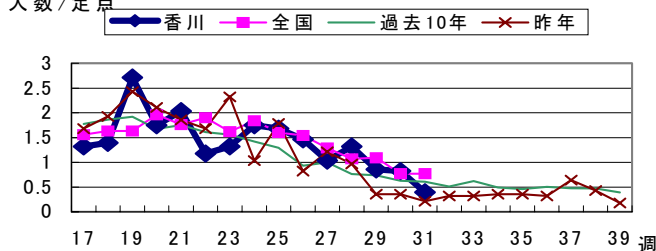
感染性胃腸炎



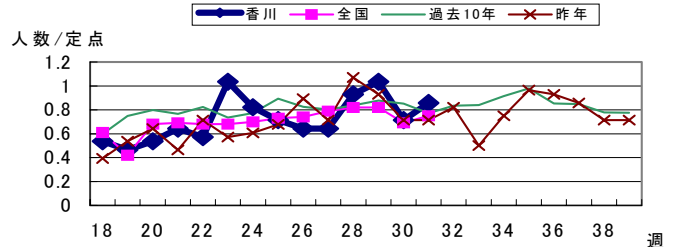
A群溶血性レンサ球菌咽頭炎



水痘



突発性発疹



## ◆ 2009年8月の流行予測

1. ヘルパンギーナ、手足口病、咽頭結膜熱などの夏型感染症が継続すると思われる。
2. 感染性胃腸炎(細菌)の発生に注意が必要である。
3. 新型インフルエンザの発生にも注意が必要である。

地区別発生状況

疾病名	今月 人数/定点	前月 人数/定点	2月前 /定点	3月前 /定点	過去 5月 /定点	過去 10年 /定点	保健所別患者数内訳					
							高松市	小豆	東讃	中讃	西讃	
							人数/定点	人数/定点	人数/定点	人数/定点	人数/定点	
<b>小児科</b>												
RSウイルス感染症	6: 0.2	0: 0.0	0.0	0.4	0.4	0.4	5: 0.5	0: 0.0	0: 0.0	1: 0.1	0: 0.0	
咽頭結膜熱	56: 2.0	53: 1.9	2.3	1.6	1.7	3.1	24: 2.4	1: 0.5	2: 0.7	21: 2.1	8: 2.7	
A群溶血性レンサ球菌咽頭炎	153: 5.5	239: 8.5	6.6	7.4	6.4	2.6	61: 6.1	4: 2.0	8: 2.7	70: 7.0	10: 3.3	
感染性胃腸炎	511: 18.3	591: 21.1	38.4	49.1	34.9	12.7	212: 21.2	12: 6.0	9: 3.0	244: 24.4	34: 11.3	
○ ウイルス性	431: 15.4	537: 19.2	36.5	46.6	33.3	10.3	179: 17.9	12: 6.0	1: 0.3	210: 21.0	29: 9.7	
○ 細菌性	80: 2.9	54: 1.9	1.9	2.5	1.6	2.3	33: 3.3	0: 0.0	8: 2.7	34: 3.4	5: 1.7	
水痘	124: 4.4	174: 6.2	7.7	6.9	5.8	3.7	29: 2.9	10: 5.0	4: 1.3	70: 7.0	11: 3.7	
手足口病	31: 1.1	4: 0.1	0.2	0.1	0.1	10.7	11: 1.1	0: 0.0	2: 0.7	18: 1.8	0: 0.0	
伝染性紅斑	7: 0.3	5: 0.2	0.1	0.1	0.1	1.2	0: 0.0	0: 0.0	1: 0.3	6: 0.6	0: 0.0	
突発性発疹	117: 4.2	90: 3.2	2.2	2.9	2.6	4.1	53: 5.3	3: 1.5	3: 1.0	47: 4.7	11: 3.7	
百日咳	3: 0.1	3: 0.1	0.1	0.1	0.1	0.1	1: 0.1	0: 0.0	0: 0.0	2: 0.2	0: 0.0	
ヘルパンギーナ	100: 3.6	8: 0.3	0.1	0.1	0.1	21.3	48: 4.8	1: 0.5	4: 1.3	42: 4.2	5: 1.7	
流行性耳下腺炎	33: 1.2	30: 1.1	0.7	0.7	0.7	5.0	12: 1.2	1: 0.5	2: 0.7	14: 1.4	4: 1.3	
細菌性髄膜炎(真菌性を含む)	0: 0.0	0: 0.0	0.0	0.0	0.0	0.0	0: 0.0	0: 0.0	0: 0.0	0: 0.0	0: 0.0	
無菌性髄膜炎	6: 0.2	3: 0.1	0.1	0.0	0.0	0.0	6: 0.6	0: 0.0	0: 0.0	0: 0.0	0: 0.0	
マイコプラズマ肺炎	43: 1.5	25: 0.9	0.8	0.7	0.6	0.0	24: 2.4	7: 3.5	1: 0.3	11: 1.1	0: 0.0	
クラミジア肺炎(オウム病を除く)	0: 0.0	0: 0.0	0.0	0.0	0.0	0.0	0: 0.0	0: 0.0	0: 0.0	0: 0.0	0: 0.0	
<b>眼科</b>												
急性出血性結膜炎	1: 0.3	0: 0.0	0.0	0.0	0.2	0.4	1: 1.0	0: 0.0	0: 0.0	0: 0.0	0: 0.0	
流行性角結膜炎	3: 1.0	4: 1.3	0.7	1.3	1.1	4.8	0: 0.0	0: 0.0	1: 1.0	0: 0.0	2: 2.0	
<b>インフルエンザ</b>												
インフルエンザ	20: 0.4	5: 0.1	1.5	4.9	28.8	0.0	5: 0.3	0: 0.0	3: 0.4	7: 0.4	5: 0.8	
<b>基幹定点</b>												
細菌性髄膜炎(真菌性を含む)	0: 0.0	0: 0.0	0.0	0.0	0.0	0.0	0: 0.0	0: 0.0	0: 0.0	0: 0.00	0: 0.0	
無菌性髄膜炎	0: 0.0	0: 0.0	0.0	0.0	0.0	0.0	0: 0.0	0: 0.0	0: 0.0	0: 0.00	0: 0.0	
マイコプラズマ肺炎	2: 0.4	2: 0.4	0.2	0.2	0.2	0.2	0: 0.0	0: 0.0	0: 0.0	0: 0.00	2: 2.0	
クラミジア肺炎(オウム病を除く)	0: 0.0	0: 0.0	0.0	0.0	0.0	0.0	0: 0.0	0: 0.0	0: 0.0	0: 0.00	0: 0.0	
合計	1,216	1,236					492	39	40	553	92	

※ 地区別定点数の内訳

高松市	小児科	10	インフルエンザ	15	眼科	1	基幹	1
小豆	小児科	2	インフルエンザ	3	眼科	0	基幹	1
東讃	小児科	3	インフルエンザ	7	眼科	1	基幹	1
中讃	小児科	10	インフルエンザ	16	眼科	0	基幹	1
西讃	小児科	3	インフルエンザ	6	眼科	1	基幹	1

各地区の流行状況  
     流行警報地区  
     流行注意地区

年齢別発生状況(人数)

小児科	-5ヶ月	-11ヶ月	1歳	2	3	4	5	6	7	8	9	10-14	15-19	20-	合計
RSウイルス感染症	1	0	3	2	0	0	0	0	0	0	0	0	0	0	6
咽頭結膜熱	1	6	6	11	6	14	6	5	0	0	1	0	0	0	56
A群溶血性レンサ球菌咽頭炎	0	0	7	10	16	31	24	16	24	9	5	7	3	1	153
感染性胃腸炎	7	33	75	60	48	52	49	48	29	15	22	57	7	9	511
○ ウイルス性	6	27	69	52	43	42	45	38	20	13	19	45	4	8	431
○ 細菌性	1	6	6	8	5	10	4	10	9	2	3	12	3	1	80
水痘	3	7	23	30	29	15	7	3	2	1	1	3	0	0	124
手足口病	0	2	16	7	2	3	1	0	0	0	0	0	0	0	31
伝染性紅斑	0	1	0	0	1	1	1	3	0	0	0	0	0	0	7
突発性発疹	5	65	41	5	0	1	0	0	0	0	0	0	0	0	117
百日咳	1	0	0	0	1	1	0	0	0	0	0	0	0	0	3
ヘルパンギーナ	3	13	28	20	17	9	4	2	2	1	0	0	0	1	100
流行性耳下腺炎	0	0	1	5	3	2	7	5	4	3	1	2	0	0	33
細菌性髄膜炎(真菌性を含む)	0	0	0	0	0	0	0	0	0	0	0	0	0	0	0
無菌性髄膜炎	2	0	0	0	0	2	0	0	2	0	0	0	0	0	6
マイコプラズマ肺炎	0	1	3	4	5	7	3	3	5	2	3	7	0	0	43
クラミジア肺炎(オウム病を除く)	0	0	0	0	0	0	0	0	0	0	0	0	0	0	0
<b>眼科</b>															
急性出血性結膜炎	0	0	0	0	0	0	0	0	1	0	0	0	0	0	1
流行性角結膜炎	0	0	0	0	0	0	0	0	0	0	0	0	1	1	3
<b>インフルエンザ</b>															
インフルエンザ	0	0	1	0	3	1	2	0	0	0	0	1	1	2	4
<b>基幹定点</b>															
細菌性髄膜炎(真菌性を含む)	0	0	0	0	0	0	0	0	0	0	0	0	0	0	0
無菌性髄膜炎	0	0	0	0	0	0	0	0	0	0	0	0	0	0	0
マイコプラズマ肺炎	0	0	0	0	0	0	0	0	0	0	0	0	0	1	0
クラミジア肺炎(オウム病を除く)	0	0	0	0	0	0	0	0	0	0	0	0	0	0	0
計	23	128	204	154	131	139	104	85	69	31	33	77	11	14	1,216

# 香川県感染症情報 平成21年7月

平成21年8月14日  
薬務感染症対策課  
結核・感染症グループ  
川瀬・近藤

感染症法に基づく、県内の全数把握感染症の平成21年7月分(第27週～第31週 平成21年6/29～平成21年8/2)の発生は103件でした。

	1月	2月	3月	4月	5月	6月	7月
感染症発生件数	25	19	33	41	28	34	103

類型別発生の累計は次のとおりです。

感染症の類型	届出数 7月	7月まで の累計	昨年同 期 累計	昨年1年間 累計	全国の届出数 7月までの累計
<b>1類感染症</b>	0	0	0	0	0
<b>2類感染症</b>	23	177	137	261	15497
・結核	23	177	137	261	15497
・その他	0	0	0	0	0
<b>3類感染症</b>	29	35	13	28	1,760
腸管出血性大腸菌	29	35	13	28	1,622
O157	5	7	10	16	—
O26	24	27	0	6	—
その他	0	1	3	6	—
・細菌性赤痢	0	0	0	0	100
・その他	0	0	0	0	38
<b>4類感染症</b>	1	6	5	9	776
・A型肝炎	0	0	0	1	81
・レジオネラ症	1	6	4	7	401
・オウム病	0	0	0	0	14
・Q熱	0	0	0	0	2
・その他	0	0	1	1	278
<b>5類感染症</b>	3	14	30	40	3,058
・ウイルス性肝炎(A・E型を除く)	0	0	0	0	131
・後天性免疫不全症候群 (HIV感染症を含む)	1	1	9	11	889
・梅毒	1	3	6	9	432
・アメーバ赤痢	0	1	3	5	482
・劇症型溶血性レンサ球菌感染症	0	2	0	0	77
・クロイツフェルトヤコブ病	0	1	0	2	74
・急性脳炎	0	1	1	2	138
・風しん	0	0	1	1	116
・麻しん	1	4	10	10	532
・その他	0	1	0	0	187
<b>新型インフルエンザ</b>	47	51	—	—	1,633

次回の感染症情報(平成21年8月分)については、県内分取りまとめ次第、情報提供いたします。