

香川県感染症月報

2009年 第5号 (22 / Jun / 2009 発行)

Infectious Disease Monthly Report Kagawa

Reported by Infectious Disease Information Center Kagawa

◆ 2009年5月の発生動向 ☆ 比較は定点あたりの人数による

■ 全数把握感染症の発生状況

1～4類感染症：2類感染症（結核）22件、3類感染症（腸管出血性大腸炎）3件

5類感染症：劇症型溶血性レンサ球菌感染症1件、麻しん2件

■ 定点把握感染症の発生状況 ☆ 比較は定点あたりの人数による

5月の報告患者数は1,728人で前月比78.5%と著しく減少した。

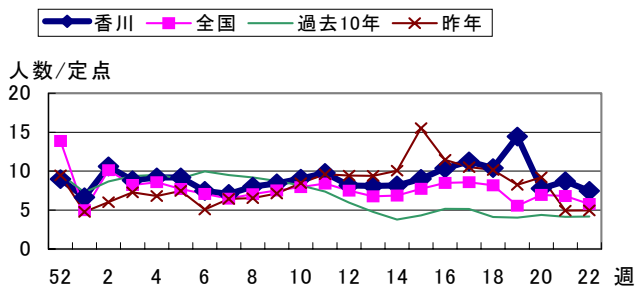
1. 前月同様感染性胃腸炎（ウイルス）が最も多く定点あたり36.5人であったが、報告数は前月比78.2%と減少した。
2. 水痘は定点あたり7.7人、前月比111.4%と増加、西讃、中讃、高松市で小流行が見られている。
3. A群溶血性レンサ球菌咽頭炎は定点あたり6.6人、前月比89.8%と減少した。
4. 夏型感染症の咽頭結膜熱は定点あたり2.3人、前月比137.0%と増加した。

◆ 2009年4月の上位疾患（小児科定点からの法定届出疾患） ☆ 比較は定点あたりの人数による

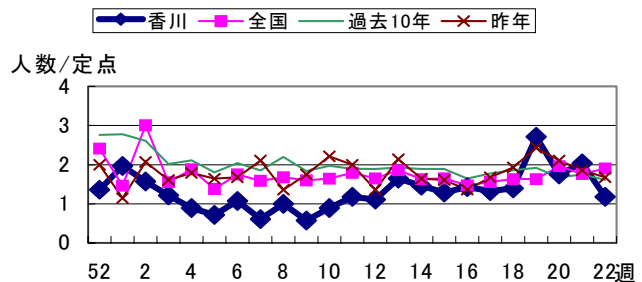
疾患名	今月	前月	前月比	過去5カ月の平均	過去10年の平均	報告の多い地区
① 感染性胃腸炎（ウイルス）	36.5 人	46.6 人	78.2%	37.0 人	18.1 人	高松⇩ 中讃⇩ 西讃⇩
② 水痘	7.7 人	6.9 人	111.4%	5.3 人	7.0 人	中讃⇩ 高松↷ 西讃↷
③ A群溶血性レンサ球菌咽頭炎	6.6 人	7.4 人	89.8%	4.8 人	3.6 人	高松↷ 中讃⇩ 東讃↷
④ 咽頭結膜熱	2.3 人	1.6 人	137.0%	1.8 人	1.4 人	高松↷ 中讃⇩ 西讃↷
⑤ 突発性発疹	2.2 人	2.9 人	75.6%	2.5 人	3.1 人	高松⇩ 中讃⇩ 西讃⇩

◆ 2009年5月の上位疾患の経過 ☆ 比較は定点あたりの人数による

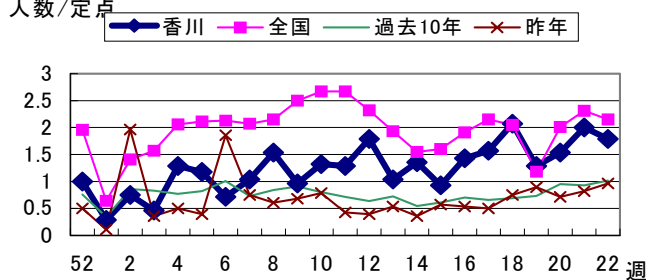
感染性胃腸炎



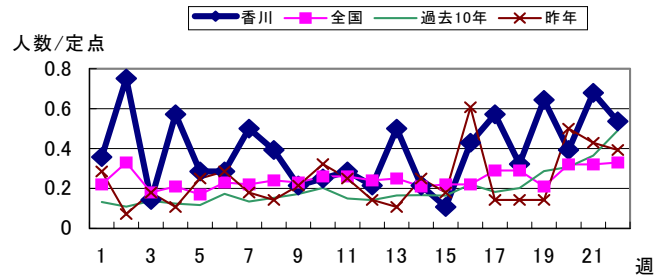
水痘



A群溶血性レンサ球菌咽頭炎



咽頭結膜熱



◆ 2009年6月の流行予測

1. 夏型感染症の咽頭結膜熱、手足口病、ヘルパンギーナの増加が予想される。
2. 夏場を迎えて感染性胃腸炎（細菌）の発生動向には注意が必要である。

地区別発生状況

疾病名	今月 人数/定点	前月 人数/定点	2月前 /定点	3月前 /定点	過去 5月 /定点	過去 10年 /定点	保健所別患者数内訳									
							高松市		小豆		東讃		中讃		西讃	
							人数	/定点	人数	/定点	人数	/定点	人数	/定点	人数	/定点
小児科																
RSウイルス感染症	0	11	1.0	0.8	3.7	0	0	0	0	0	0	0				
咽頭結膜熱	63	46	1.3	1.4	1.8	33	3.3	1	0.5	7	2.3	12	1.2	10	3.3	
A群溶血性レンサ球菌咽頭炎	185	206	7.4	5.4	4.3	4.8	84	8.4	0	0.0	12	4.0	81	8.1	8	2.7
感染性胃腸炎	1074	1376	49.1	35.0	31.0	38.3	488	48.8	38	19.0	26	8.7	449	44.9	73	24.3
○ ウイルス性	1021	1306	46.6	33.9	30.3	37.0	461	46.1	37	18.5	26	8.7	428	42.8	69	23.0
○ 細菌性	53	70	2.5	1.1	0.7	1.3	27	2.7	1	0.5	0	0.0	21	2.1	4	1.3
水痘	215	193	6.9	4.8	3.3	5.3	69	6.9	2	1.0	6	2.0	104	10.4	34	11.3
手足口病	5	2	0.1	0.0	0.0	0.1	2	0.2	0	0.0	0	0.0	0	0.0	1	0.3
伝染性紅斑	4	4	0.1	0.0	0.1	0.1	1	0.1	0	0.0	0	0.0	3	0.3	0	0.0
突発性発疹	62	82	2.9	2.4	2.2	2.5	29	2.9	0	0.0	2	0.7	20	2.0	11	3.7
百日咳	2	3	0.1	0.0	0.3	0.1	0	0.0	0	0.0	0	0.0	2	0.2	0	0.0
ヘルパンギーナ	2	2	0.1	0.0	0.1	0.1	0	0.0	0	0.0	0	0.0	2	0.2	0	0.0
流行性耳下腺炎	20	19	0.7	0.7	0.4	0.8	7	0.7	0	0.0	1	0.3	10	1.0	2	0.7
細菌性髄膜炎(真菌性を含む)	1	1	0.0	0.0	0.0	0.0	1	0.1	0	0.0	0	0.0	0	0.0	0	0.0
無菌性髄膜炎	2	0	0.0	0.0	0.0	0.0	0	0.0	1	0.5	1	0.3	0	0.0	0	0.0
マイコプラズマ肺炎	21	19	0.7	0.5	0.4	0.5	7	0.7	0	0.0	11	3.7	3	0.3	0	0.0
クラミジア肺炎(オウム病を除く)	0	1	0.0	0.0	0.0	0.0	0	0.0	0	0.0	0	0.0	0	0.0	0	0.0
眼科																
急性出血性結膜炎	0	0	0.3	0.7	0.2	0.3	0	0.0	0	0.0	0	0.0	0	0.0	0	0.0
流行性角結膜炎	2	4	1.3	1.0	1.3	1.4	1	1.0	0	0.0	0	0.0	0	0.0	1	1.0
インフルエンザ																
インフルエンザ	69	231	4.9	29.2	108.1	59.5	14	0.9	0	0.0	5	0.7	41	2.6	9	1.5
基幹定点																
細菌性髄膜炎(真菌性を含む)	0	0	0.0	0.0	0.0	0.0	0	0.0	0	0.0	0	0.0	0	0.0	0	0.0
無菌性髄膜炎	0	0	0.0	0.0	0.0	0.0	0	0.0	0	0.0	0	0.0	0	0.0	0	0.0
マイコプラズマ肺炎	1	1	0.2	0.0	0.0	0.0	0	0.0	0	0.0	0	0.0	0	0.0	1	1.0
クラミジア肺炎(オウム病を除く)	0	0	0.0	0.0	0.0	0.0	0	0.0	0	0.0	0	0.0	0	0.0	0	0.0
合計	1,728	2,201					738		42		71		727		150	

※ 地区別定点数の内訳

高松市	小児科	10	インフルエンザ	15	眼科	1	基幹	1
小豆	小児科	2	インフルエンザ	3	眼科	0	基幹	1
東讃	小児科	3	インフルエンザ	7	眼科	1	基幹	1
中讃	小児科	10	インフルエンザ	16	眼科	0	基幹	1
西讃	小児科	3	インフルエンザ	6	眼科	1	基幹	1

各地区の流行状況
 流行警報地区
 流行注意地区

年齢別発生状況(人数)

小児科	-5ヶ月	-11ヶ月	1歳	2	3	4	5	6	7	8	9	10-14	15-19	20-	合計						
RSウイルス感染症	0	0	0	0	0	0	0	0	0	0	0	0	0	0	0						
咽頭結膜熱	0	5	21	10	9	10	2	0	3	2	0	1	0	0	63						
A群溶血性レンサ球菌咽頭炎	0	0	6	13	25	32	37	32	18	8	8	6	0	0	185						
感染性胃腸炎	21	96	211	130	132	110	81	67	44	49	30	78	8	17	1074						
○ ウイルス性	20	95	204	128	131	104	74	59	42	45	27	71	4	17	1021						
○ 細菌性	1	1	7	2	1	6	7	8	2	4	3	7	4	0	53						
水痘	8	20	46	57	29	22	17	5	3	1	1	5	0	1	215						
手足口病	0	0	0	2	1	0	1	0	0	0	0	1	0	0	5						
伝染性紅斑	0	0	0	0	0	2	2	0	0	0	0	0	0	0	4						
突発性発疹	2	37	22	1	0	0	0	0	0	0	0	0	0	0	62						
百日咳	1	0	0	0	0	0	0	0	0	0	0	1	0	0	2						
ヘルパンギーナ	0	1	0	0	0	0	1	0	0	0	0	0	0	0	2						
流行性耳下腺炎	0	0	1	2	2	5	6	2	2	0	0	0	0	0	20						
細菌性髄膜炎(真菌性を含む)	0	0	0	0	0	1	0	0	0	0	0	0	0	0	1						
無菌性髄膜炎	0	1	0	0	0	0	0	0	0	0	0	1	0	0	2						
マイコプラズマ肺炎	0	1	0	1	1	1	0	4	3	3	0	7	0	0	21						
クラミジア肺炎(オウム病を除く)	0	0	0	0	0	0	0	0	0	0	0	0	0	0	0						
眼科																					
急性出血性結膜炎	0	0	0	0	0	0	0	0	0	0	0	0	0	0	0						
流行性角結膜炎	0	0	0	0	0	0	0	0	0	0	0	0	1	0	2						
インフルエンザ																					
インフルエンザ	0	2	6	6	3	3	1	3	1	3	0	8	4	9	12	3	0	4	1	0	69
基幹定点																					
細菌性髄膜炎(真菌性を含む)	0	0	0	0	0	0	0	0	0	0	0	0	0	0	0	0	0	0	0	0	0
無菌性髄膜炎	0	0	0	0	0	0	0	0	0	0	0	0	0	0	0	0	0	0	0	0	0
マイコプラズマ肺炎	0	0	0	0	0	0	0	0	0	0	0	0	0	0	0	0	0	0	1	0	1
クラミジア肺炎(オウム病を除く)	0	0	0	0	0	0	0	0	0	0	0	0	0	0	0	0	0	0	0	0	0
計	32	163	313	222	202	186	147	114	74	66	39	108	12	28	12	3	1	4	2	0	1,728

香川県感染症情報センター

TEL:087-832-3303

香川県高松市番町4丁目1-15

FAX:087-861-1421

薬務感染症対策課内

Email: jy7508@pref.kagawa.lg.jp

香川県感染症情報 平成21年5月

平成21年6月22日
薬務感染症対策課
結核・感染症グループ
川瀬・近藤

感染症法に基づく、県内の全数把握感染症の平成21年5月分(第19週～第22週 平成21年5/4～平成21年5/31)の発生は28件でした。

	1月	2月	3月	4月	5月
感染症発生件数	25	19	33	41	28

類型別発生の累計は次のとおりです。

感染症の類型	届出数 5月	5月まで の累計	昨年同 期 累計	昨年1年間 累計	全国の届出数 5月までの累計
1類感染症	0	0	0	0	0
2類感染症	22	130	97	261	10799
・結核	22	130	97	261	10799
・その他	0	0	0	0	0
3類感染症	3	4	8	28	672
腸管出血性大腸菌	3	4	8	28	571
O157	1	1	5	16	—
O26	2	2	0	6	—
その他	0	1	3	6	—
・細菌性赤痢	0	0	0	0	77
・その他	0	0	0	0	24
4類感染症	0	3	3	9	488
・A型肝炎	0	0	0	1	53
・レジオネラ症	0	3	3	7	243
・オウム病	0	0	0	0	5
・Q熱	0	0	0	0	1
・その他	0	0	0	1	186
5類感染症	3	9	24	40	2,179
・ウイルス性肝炎(A・E型を除く)	0	0	0	0	91
・後天性免疫不全症候群 (HIV感染症を含む)	0	0	8	11	627
・梅毒	0	1	2	9	302
・アメーバ赤痢	0	1	3	5	355
・劇症型溶血性レンサ球菌感染症	1	2	0	0	57
・クロイツフェルトヤコブ病	0	1	0	2	50
・急性脳炎	0	1	1	2	98
・風しん	0	0	1	1	86
・麻しん	2	3	9	10	390
・その他	0	0	0	0	123

次の感染症情報(平成21年5月分)については、県内分取りまとめ次第、情報提供いたします。