

香川県感染症月報

2009年 第1号 (18/Feb/2009 発行)

Infectious Disease Monthly Report Kagawa

Reported by Infectious Disease Information Center Kagawa

◆ 2009年1月の発生動向 ☆ 比較は定点あたりの人数による

■ 全数把握感染症の発生状況

1～4類感染症：レジオネラ症 3件(4類)

5類感染症：急性脳炎1件、劇症型溶血性レンサ球菌感染症1件、梅毒1件

■ 定点把握感染症の発生状況 ☆ 比較は定点あたりの人数による

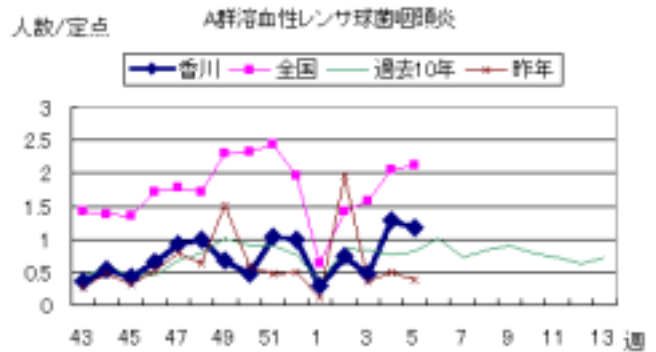
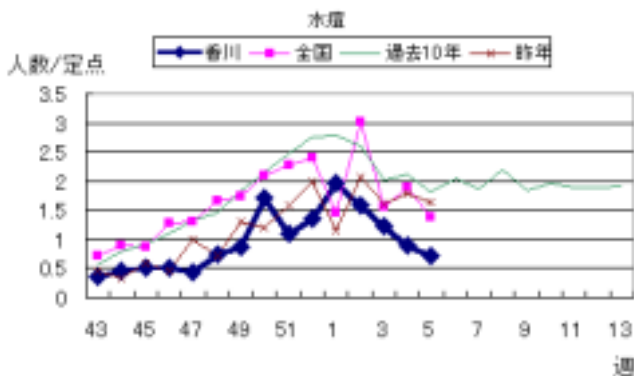
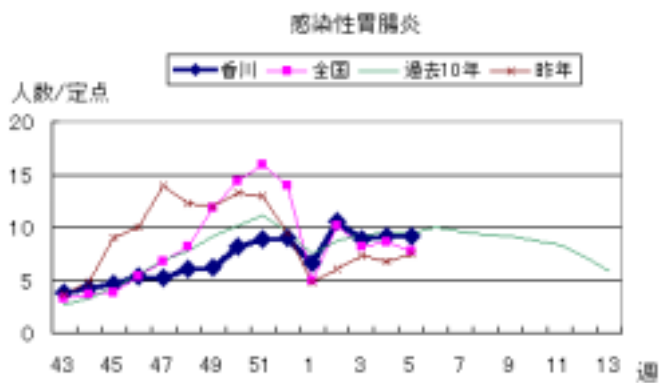
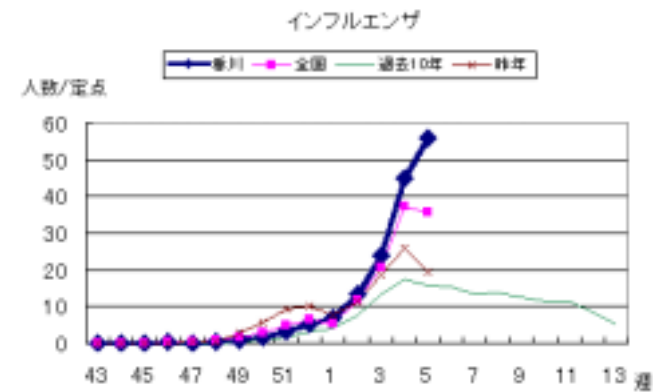
1月の報告患者数は8,604人で前月比387.9%と著増した。

1. インフルエンザは定点あたり145.0人で、前月比1381.0%と県下全域で著増した。
2. 感染性胃腸炎(ウイルス)、水痘は前月に比べそれぞれ140.8%、128.0%と増加した。
3. A群溶血性レンサ球菌咽頭炎は、前月比125.0%に増加した。
4. RSウイルス感染症は、前月比23.3%と減少した。

◆ 2009年1月の上位疾患(小児科定点からの法定届出疾患) ☆ 比較は定点あたりの人数による

疾患名	今月	前月	前月比	過去5カ月の平均	過去10年の平均	報告の多い地区
① インフルエンザ	145.0 人	10.5 人	1381.0 %	2.3 人	58.2 人	中讃▽ 西讃▽ 高松▽
② 感染性胃腸炎(ウイルス)	43.5 人	30.9 人	140.8%	18.2 人	42.5 人	中讃▽ 高松▽ 西讃▽
③ 水痘	6.4 人	5.0 人	128.0%	2.4 人	11.3 人	中讃▽ 高松▽ 東讃▽
④ A群溶血性レンサ球菌咽頭炎	4.0 人	3.2 人	125.0%	2.0 人	3.6 人	高松▽ 中讃▽ 西讃▽
⑤ RSウイルス感染症	3.1 人	13.3 人	23.3%	7.0 人	0.0 人	中讃▽ 高松▽ 西讃▽

◆ 2009年1月の上位疾患の経過 ☆ 比較は定点あたりの人数による



◆ 2009年2月の流行予測

1. インフルエンザの流行が継続すると思われる。

地区別発生状況

疾病名	保健所別患者数内訳															
	今月	前月	2月前	3月前	過去5月	過去10年	高松市		小豆		東讃		中讃		西讃	
	人数/定点	人数/定点	人数/定点	人数/定点	人数/定点	人数/定点	人数/定点	人数/定点	人数/定点	人数/定点	人数/定点	人数/定点	人数/定点	人数/定点	人数/定点	
小児科																
RSウイルス感染症	88: 3.1	371: 13.3	14.9	4.9	7.0	0.6	37: 3.7	0: 0.0	2: 0.7	44: 4.4	5: 1.7					
咽頭結膜熱	59: 2.1	69: 2.5	0.9	0.8	2.0	0.6	28: 2.8	0: 0.0	6: 2.0	21: 2.1	4: 1.3					
A群溶血性レンサ球菌咽頭炎	111: 4.0	89: 3.2	3.0	1.8	2.0	3.6	56: 5.6	2: 1.0	4: 1.3	38: 3.8	11: 3.7					
感染性胃腸炎	1244: 44.4	898: 32.1	21.3	18.6	20.3	44.3	479: 47.9	56: 28.0	55: 18.3	550: 55.0	104: 34.7					
○ ウイルス性	1219: 43.5	865: 30.9	19.3	16.4	18.2	42.5	467: 46.7	56: 28.0	55: 18.3	537: 53.7	104: 34.7					
○ 細菌性	25: 0.9	33: 1.2	2.0	2.3	2.1	1.3	12: 1.2	0: 0.0	0: 0.0	13: 1.3	0: 0.0					
水痘	178: 6.4	141: 5.0	2.2	1.8	2.4	11.3	47: 4.7	2: 1.0	14: 4.7	106: 10.6	9: 3.0					
手足口病	4: 0.1	10: 0.4	1.2	1.6	2.5	1.0	2: 0.2	1: 0.5	1: 0.3	0: 0.0	0: 0.0					
伝染性紅斑	2: 0.1	2: 0.1	0.1	0.0	0.1	0.9	1: 0.1	0: 0.0	0: 0.0	1: 0.1	0: 0.0					
突発性発疹	62: 2.2	70: 2.5	2.0	3.0	2.8	3.2	20: 2.0	2: 1.0	2: 0.7	25: 2.5	13: 4.3					
百日咳	3: 0.1	3: 0.1	0.1	0.3	0.2	0.0	1: 0.1	0: 0.0	1: 0.3	1: 0.1	0: 0.0					
ヘルパンギーナ	0: 0.0	5: 0.2	0.3	1.3	1.6	0.2	0: 0.0	0: 0.0	0: 0.0	0: 0.0	0: 0.0					
流行性耳下腺炎	23: 0.8	38: 1.4	1.1	1.4	1.0	4.5	11: 1.1	4: 2.0	2: 0.7	3: 0.3	3: 1.0					
細菌性髄膜炎(真菌性を含む)	0: 0.0	2: 0.1	0.0	0.0	0.0	0.0	0: 0.0	0: 0.0	0: 0.0	0: 0.0	0: 0.0					
無菌性髄膜炎	0: 0.0	1: 0.0	0.0	0.3	0.1	0.0	0: 0.0	0: 0.0	0: 0.0	0: 0.0	0: 0.0					
マイコプラズマ肺炎	11: 0.4	18: 0.6	0.4	1.1	0.8	0.0	5: 0.5	0: 0.0	0: 0.0	5: 0.5	1: 0.3					
クラミジア肺炎(オウム病を除く)	0: 0.0	0: 0.0	0.0	0.0	0.0	0.0	0: 0.0	0: 0.0	0: 0.0	0: 0.0	0: 0.0					
眼科																
急性出血性結膜炎	0: 0.0	0: 0.0	0.7	1.0	0.4	0.3	0: 0.0	0: 0.0	0: 0.0	0: 0.0	0: 0.0					
流行性角結膜炎	2: 0.7	8: 2.7	0.3	1.0	2.3	3.8	0: 0.0	0: 0.0	2: 2.0	0: 0.0	0: 0.0					
インフルエンザ																
インフルエンザ	6,817:145.0	493: 10.5	0.7	0.0	2.3	58.2	1,765:117.7	325:108.3	800:114.3	2,968:185.5	959:159.8					
基幹定点																
細菌性髄膜炎(真菌性を含む)	0: 0.0	0: 0.0	0.0	0.0	0.0	0.0	0: 0.0	0: 0.0	0: 0.0	0: 0.0	0: 0.0					
無菌性髄膜炎	0: 0.0	0: 0.0	0.0	0.0	0.0	0.0	0: 0.0	0: 0.0	0: 0.0	0: 0.0	0: 0.0					
マイコプラズマ肺炎	0: 0.0	0: 0.0	0.2	0.0	0.0	0.0	0: 0.0	0: 0.0	0: 0.0	0: 0.0	0: 0.0					
クラミジア肺炎(オウム病を除く)	0: 0.0	0: 0.0	0.0	0.0	0.0	0.0	0: 0.0	0: 0.0	0: 0.0	0: 0.0	0: 0.0					
合計	8,604:	2,218					2,452:	392:	889:	3,762:	1,109:					

※ 地区別定点数の内訳

高松市	小児科	10	インフルエンザ	15	眼科	1	基幹	1
小豆	小児科	2	インフルエンザ	3	眼科	0	基幹	1
東讃	小児科	3	インフルエンザ	7	眼科	1	基幹	1
中讃	小児科	10	インフルエンザ	16	眼科	0	基幹	1
西讃	小児科	3	インフルエンザ	6	眼科	1	基幹	1

各地区の流行状況
■ 流行警報地区
■ 流行注意地区

年齢別発生状況(人数)

小児科	-5ヶ月	-11ヶ月	1歳	2	3	4	5	6	7	8	9	10-14	15-19	20-	合計						
RSウイルス感染症	22	27	27	8	1	1	1	0	0	0	0	0	1	0	0	88					
咽頭結膜熱	0	3	9	5	8	15	7	5	2	2	3	0	0	0	59						
A群溶血性レンサ球菌咽頭炎	1	0	0	6	12	21	20	19	9	10	8	3	0	2	111						
感染性胃腸炎	18	76	214	153	140	124	110	88	59	52	42	109	12	47	1244						
○ ウイルス性	17	75	214	150	139	121	110	86	58	51	41	103	11	43	1219						
○ 細菌性	1	1	0	3	1	3	0	2	1	1	1	6	1	4	25						
水痘	6	9	54	37	33	14	16	4	1	1	2	1	0	0	178						
手足口病	0	0	1	2	0	1	0	0	0	0	0	0	0	0	4						
伝染性紅斑	0	0	0	0	0	0	0	1	0	1	0	0	0	0	2						
突発性発疹	2	42	16	2	0	0	0	0	0	0	0	0	0	0	62						
百日咳	0	0	0	0	0	0	0	1	1	0	0	1	0	0	3						
ヘルパンギーナ	0	0	0	0	0	0	0	0	0	0	0	0	0	0	0						
流行性耳下腺炎	0	0	0	1	1	8	2	1	4	2	2	2	0	0	23						
細菌性髄膜炎(真菌性を含む)	0	0	0	0	0	0	0	0	0	0	0	0	0	0	0						
無菌性髄膜炎	0	0	0	0	0	0	0	0	0	0	0	0	0	0	0						
マイコプラズマ肺炎	0	0	1	0	0	2	1	0	2	2	0	3	0	0	11						
クラミジア肺炎(オウム病を除く)	0	0	0	0	0	0	0	0	0	0	0	0	0	0	0						
眼科																					
急性出血性結膜炎	0	0	0	0	0	0	0	0	0	0	0	0	0	0	0	0					
流行性角結膜炎	0	0	0	0	0	0	0	0	0	0	0	0	0	1	0	0	2				
インフルエンザ																					
インフルエンザ	37	91	260	281	313	464	484	498	494	510	528	1458	263	342	395	162	108	69	40	20	6817
基幹定点																					
細菌性髄膜炎(真菌性を含む)	0	0	0	0	0	0	0	0	0	0	0	0	0	0	0	0	0	0	0	0	0
無菌性髄膜炎	0	0	0	0	0	0	0	0	0	0	0	0	0	0	0	0	0	0	0	0	0
マイコプラズマ肺炎	0	0	0	0	0	0	0	0	0	0	0	0	0	0	0	0	0	0	0	0	0
クラミジア肺炎(オウム病を除く)	0	0	0	0	0	0	0	0	0	0	0	0	0	0	0	0	0	0	0	0	0
計	103	324	796	646	636	753	731	686	622	622	619	1684	287	437	395	162	109	69	40	20	8,604

香川県感染症情報 平成21年1月

平成21年2月18日
 薬務感染症対策課
 結核・感染症グループ
 藤澤・新上

感染症法に基づく、県内の全数把握感染症の平成21年1月分(第1週～第5週 平成20年12/29～平成21年2/1)の発生は24件でした。

	1月
感染症発生件数	24

類型別発生の累計は次のとおりです。

感染症の種類	届出数 1月	1月まで の累計	昨年同 期 累計	昨年1年間 累計	全国の届出数 1月までの累計
1類感染症	0	0	0	0	0
2類感染症	18	18	12	261	1780
・結核	18	18	12	261	1780
・その他	0	0	0	0	0
3類感染症	0	0	1	28	67
腸管出血性大腸菌	0	0	1	18	54
O157	0	0	0	16	—
O26	0	0	0	6	—
その他	0	0	1	6	—
・細菌性赤痢	0	0	0	0	11
・その他	0	0	0	0	2
4類感染症	3	3	0	9	131
・A型肝炎	0	0	0	1	7
・レジオネラ症	3	3	0	7	69
・オウム病	0	0	0	0	1
・Q熱	0	0	0	0	0
・その他	0	0	0	1	54
5類感染症	3	2	3	40	440
・ウイルス性肝炎(A・E型を除く)	0	0	0	0	16
・後天性免疫不全症候群 (HIV感染症を含む)	0	0	0	11	121
・梅毒	1	1	2	9	57
・アメーバ赤痢	0	0	0	5	82
・劇症型溶血性レンサ球菌感染症	1	0	0	0	12
・クロイツフェルトヤコブ病	0	0	0	2	10
・急性脳炎	1	1	0	2	32
・風しん	0	0	0	1	10
・麻しん	0	0	1	10	83
・その他	0	0	0	0	17

次の感染症情報(平成21年2月分)については、県内分取りまとめ次第、情報提供いたします。