

# 香川県感染症月報

2009年 第11号 (11/Dec/2009 発行)

Infectious Disease Monthly Report Kagawa

Reported by Infectious Disease Information Center Kagawa

## ◆ 2009年11月の発生動向 ☆ 比較は定点あたりの人数による

### ■ 全数把握感染症の発生状況

- 1～4類感染症：2類感染症（結核）集計中、3類感染症（腸管出血性大腸炎）1件  
4類感染症（レジオネラ）1件
- 5類感染症：劇症型溶血性レンサ球菌感染症 1件(10号追加)

### ■ 定点把握感染症の発生状況 ☆ 比較は定点あたりの人数による

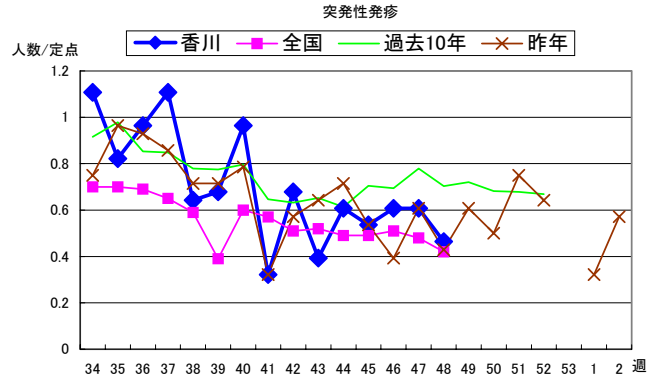
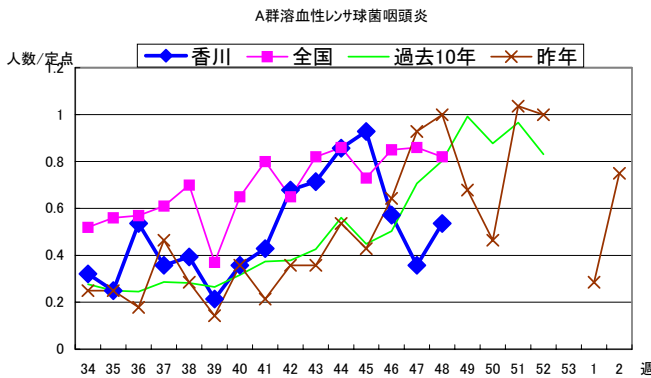
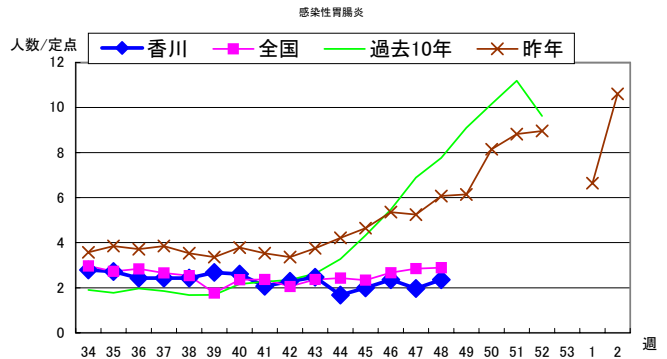
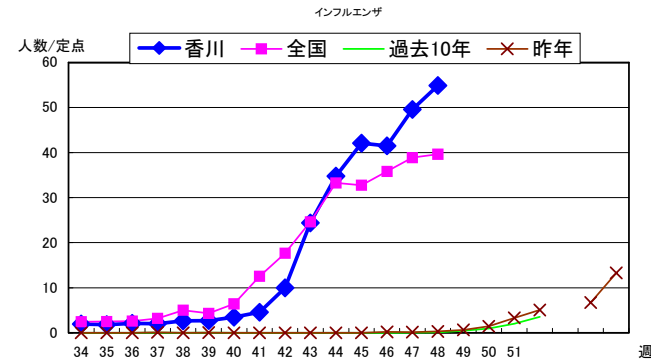
11月の報告患者数は9,437人で前月比232.2%と増加した。

1. インフルエンザが定点あたり188.0人で前月比255.2%と著増した。
2. 感染性胃腸炎(ウイルス)が定点あたり7.6人と前月比110.4%と軽度増加した。
3. RSウイルス感染症が定点あたり1.4人、特に高松市では定点あたり3.0人と増加した。

## ◆ 2009年11月の上位疾患(小児科定点からの法定届出疾患) ☆ 比較は定点あたりの人数による

疾患名	今月	前月	前月比	過去5カ月の平均	過去10年の平均	報告の多い地区
① インフルエンザ	188.0 人	73.7 人	255.2%	18.6 人	0.2 人	中讃↷ 西讃↷ 東讃↷
② 感染性胃腸炎(ウイルス)	7.6 人	6.9 人	110.4%	12.0 人	26.8 人	高松↷ 西讃↷ 小豆↷
③ A群溶血性レンサ球菌咽頭炎	2.4 人	2.7 人	89.3%	4.0 人	2.5 人	小豆↷ 中讃↷ 高松↷
④ 突発性発疹	2.2 人	2.0 人	110.7%	3.4 人	2.9 人	西讃↷ 高松↷ 中讃↷
⑤ 手足口病	2.1 人	1.2 人	175.8%	1.9 人	2.9 人	中讃↷ 高松→ 西讃→

## ◆ 2009年10月の上位疾患の経過 ☆ 比較は定点あたりの人数による



## ◆ 2009年12月の流行予測

1. インフルエンザの流行が継続するものと思われる。
- 2.
- 3.

地区別発生状況

疾病名	今月		前月		2月前	3月前	過去5月	過去10年	保健所別患者数内訳									
	人数/定点		人数/定点		/定点	/定点	/定点	/定点	高松市		小豆		東讃	中讃	西讃			
	人数	定点	人数	定点					人数	定点	人数	定点	人数	定点	人数	定点		
<b>小児科</b>																		
RSウイルス感染症	38	1.4	19	0.7	1.6	0.9	0.7	30	3.0	0	0.0	2	0.7	6	0.6	0	0.0	
咽頭結膜熱	6	0.2	13	0.5	0.5	0.7	1.1	0.6	5	0.5	0	0.0	0	0.0	1	0.1	0	0.0
A群溶血性レンサ球菌咽頭炎	67	2.4	75	2.7	1.9	1.3	4.0	2.5	15	1.5	30	15.0	3	1.0	16	1.6	3	1.0
感染性胃腸炎	243	8.7	238	8.5	12.6	11.6	14.4	28.4	146	14.6	14	7.0	4	1.3	56	5.6	23	7.7
○ ウイルス性	213	7.6	193	6.9	9.6	9.1	12.0	26.8	121	12.1	13	6.5	3	1.0	53	5.3	23	7.7
○ 細菌性	30	1.1	45	1.6	3.0	2.5	2.4	1.7	25	2.5	1	0.5	1	0.3	3	0.3	0	0.0
水痘	53	1.9	27	1.0	1.1	2.2	3.0	4.8	16	1.6	0	0.0	3	1.0	31	3.1	3	1.0
手足口病	58	2.1	33	1.2	2.7	4.1	1.9	2.9	3	0.3	0	0.0	0	0.0	54	5.4	1	0.3
伝染性紅斑	1	0.0	0	0.0	0.0	0.4	0.2	0.5	0	0.0	0	0.0	0	0.0	1	0.1	0	0.0
突発性発疹	62	2.2	56	2.0	4.4	3.3	3.4	2.9	28	2.8	2	1.0	4	1.3	19	1.9	9	3.0
百日咳	1	0.0	2	0.1	0.0	0.0	0.1	0.0	0	0.0	0	0.0	1	0.3	0	0.0	0	0.0
ヘルパンギーナ	26	0.9	76	2.7	9.8	13.2	5.9	0.6	10	1.0	2	1.0	3	1.0	11	1.1	0	0.0
流行性耳下腺炎	12	0.4	23	0.8	1.1	0.8	1.0	2.8	2	0.2	0	0.0	2	0.7	8	0.8	0	0.0
細菌性髄膜炎(真菌性を含む)	2	0.1	0	0.0	0.0	0.0	0.0	0.0	1	0.1	0	0.0	0	0.0	1	0.1	0	0.0
無菌性髄膜炎	0	0.0	2	0.1	0.1	0.2	0.1	0.0	0	0.0	0	0.0	0	0.0	0	0.0	0	0.0
マイコプラズマ肺炎	27	1.0	26	0.9	1.1	1.2	1.1	1.1	12	1.2	6	3.0	0	0.0	3	0.3	6	2.0
クラミジア肺炎(オウム病を除く)	0	0.0	0	0.0	0.0	0.1	0.0	0.0	0	0.0	0	0.0	0	0.0	0	0.0	0	0.0
<b>眼科</b>																		
急性出血性結膜炎	0	0.0	0	0.0	0.0	1.0	0.3	0.1	0	0.0	0	0.0	0	0.0	0	0.0	0	0.0
流行性角結膜炎	2	0.7	10	3.3	2.7	2.0	2.1	2.9	0	0.0	1	1.0	0	0.0	0	0.0	1	1.0
<b>インフルエンザ</b>																		
インフルエンザ	8,837	188.0	3,463	73.7	12.9	6.0	18.6	0.2	2,383	158.9	291	97.0	1,152	164.6	3,812	238.3	1,199	199.8
<b>基幹定点</b>																		
細菌性髄膜炎(真菌性を含む)	0	0.0	0	0.0	0.0	0.0	0.0	0.0	0	0.0	0	0.0	0	0.0	0	0.0	0	0.0
無菌性髄膜炎	2	0.4	0	0.0	0.2	0.4	0.1	0.0	0	0.0	0	0.0	0	0.0	0	0.0	2	2.0
マイコプラズマ肺炎	0	0.0	1	0.2	0.0	0.4	0.3	0.0	0	0.0	0	0.0	0	0.0	0	0.0	0	0.0
クラミジア肺炎(オウム病を除く)	0	0.0	0	0.0	0.0	0.0	0.0	0.0	0	0.0	0	0.0	0	0.0	0	0.0	0	0.0
合計	9,437		4,064						2,651		345		1,175		4,019		1,247	
※ 地区別定点数の内訳																		
高松市	小児科	10	インフルエンザ	15	眼科	1	基幹	1										
小豆	小児科	2	インフルエンザ	3	眼科	0	基幹	1										
東讃	小児科	3	インフルエンザ	7	眼科	1	基幹	1										
中讃	小児科	10	インフルエンザ	16	眼科	0	基幹	1										
西讃	小児科	3	インフルエンザ	6	眼科	1	基幹	1										

年齢別発生状況(人数)

小児科	-5ヶ月	-11ヶ月	1歳	2	3	4	5	6	7	8	9	10-14	15-19	20-	合計						
RSウイルス感染症	8	7	16	3	2	2	0	0	0	0	0	0	0	0	38						
咽頭結膜熱	0	0	2	0	0	2	2	0	0	0	0	0	0	0	6						
A群溶血性レンサ球菌咽頭炎	0	0	3	0	7	8	11	10	11	3	5	9	0	0	67						
感染性胃腸炎	2	23	39	35	20	25	27	19	7	15	13	14	2	2	243						
○ ウイルス性	1	18	34	32	17	23	25	16	6	12	12	13	2	2	213						
○ 細菌性	1	5	5	3	3	2	2	3	1	3	1	1	0	0	30						
水痘	0	0	8	17	12	10	5	0	0	0	0	1	0	0	53						
手足口病	0	0	17	16	16	8	1	0	0	0	0	0	0	0	58						
伝染性紅斑	0	0	0	0	0	0	0	1	0	0	0	0	0	0	1						
突発性発疹	3	38	20	1	0	0	0	0	0	0	0	0	0	0	62						
百日咳	0	0	1	0	0	0	0	0	0	0	0	0	0	0	1						
ヘルパンギーナ	0	2	10	4	7	1	1	0	0	0	1	0	0	0	26						
流行性耳下腺炎	0	0	1	1	2	1	3	1	3	0	0	0	0	0	12						
細菌性髄膜炎(真菌性を含む)	0	0	1	0	0	1	0	0	0	0	0	0	0	0	2						
無菌性髄膜炎	0	0	0	0	0	0	0	0	0	0	0	0	0	0	0						
マイコプラズマ肺炎	0	0	0	3	1	5	8	5	2	3	0	0	0	0	27						
クラミジア肺炎(オウム病を除く)	0	0	0	0	0	0	0	0	0	0	0	0	0	0	0						
<b>眼科</b>																					
急性出血性結膜炎	0	0	0	0	0	0	0	0	0	0	0	0	0	0	0						
流行性角結膜炎	0	0	0	0	0	0	0	0	0	0	0	0	0	1	2						
<b>インフルエンザ</b>																					
インフルエンザ	31	65	183	267	324	499	654	670	781	743	785	2466	655	269	255	102	50	27	8	3	8837
<b>基幹定点</b>																					
細菌性髄膜炎(真菌性を含む)	0	0	0	0	0	0	0	0	0	0	0	0	0	0	0	0	0	0	0	0	0
無菌性髄膜炎	0	0	1	0	0	1	0	0	0	0	0	0	0	0	0	0	0	0	0	0	2
マイコプラズマ肺炎	0	0	0	0	0	0	0	0	0	0	0	0	0	0	0	0	0	0	0	0	0
クラミジア肺炎(オウム病を除く)	0	0	0	0	0	0	0	0	0	0	0	0	0	0	0	0	0	0	0	0	0
計	44	135	302	347	391	563	712	706	804	764	804	2490	657	272	255	103	50	27	8	3	9,437

# 香川県感染症情報 平成21年11月

平成21年12月11日  
 薬務感染症対策課  
 結核・感染症グループ  
 川瀬・近藤

感染症法に基づく、県内の全数把握感染症の平成21年11月分(第45週～第48週 平成21年11月2日～平成21年11月29日)の発生は 18件でした。

	1月	2月	3月	4月	5月	6月	7月	8月	9月	10月	11月
感染症発生件数	25	19	33	41	28	34	103	165	25	17	18

類型別発生の累計は次のとおりです。

感染症の類型	届出数 11月	11月ま での累計	昨年同期 累計	昨年1年間 累計	全国の届出数 11月までの累計
<b>1類感染症</b>	0	0	0	0	0
<b>2類感染症</b>	15	244	234	261	24028
・結核	15	244	234	261	24028
・その他	0	0	0	0	0
<b>3類感染症</b>	1	51	28	28	3,911
腸管出血性大腸菌	1	51	28	28	3,674
O157	1	17	16	16	—
O26	0	28	6	6	—
その他	0	6	6	6	—
・細菌性赤痢	0	0	0	0	168
・その他	0	0	0	0	69
<b>4類感染症</b>	1	8	8	9	1,391
・A型肝炎	0	0	1	1	106
・レジオネラ症	1	8	6	7	624
・オウム病	0	0	0	0	19
・Q熱	0	0	0	0	2
・その他	0	0	1	1	465
<b>5類感染症</b>	1	20	36	40	4,526
・ウイルス性肝炎(A・E型を除く)	0	0	0	0	186
・後天性免疫不全症候群 (HIV感染症を含む)	1	2	10	11	1276
・梅毒	0	3	9	9	617
・アメーバ赤痢	0	2	3	5	693
・劇症型溶血性レンサ球菌感染症	0	3	0	0	95
・クロイツフェルトヤコブ病	0	1	1	2	131
・急性脳炎	0	2	2	2	393
・風しん	0	0	1	1	142
・麻しん	0	5	10	10	684
・その他	0	2	0	0	297

次の感染症情報(平成21年12月分)については、県内分取りまとめ次第、情報提供いたします。