

# 香川県感染症月報

2009年 第10号 (16/Nov /2009 発行)

Infectious Disease Monthly Report Kagawa

Reported by Infectious Disease Information Center Kagawa

## ◆ 2009年10月の発生動向 ☆ 比較は定点あたりの人数による

### ■ 全数把握感染症の発生状況

- 1～4類感染症：2類感染症（結核）13件、3類感染症（腸管出血性大腸炎）1件  
4類感染症（レジオネラ）1件
- 5類感染症：急性脳炎 1件

### ■ 定点把握感染症の発生状況 ☆ 比較は定点あたりの人数による

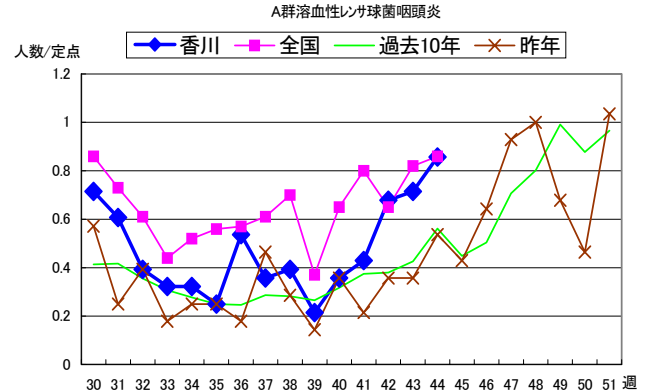
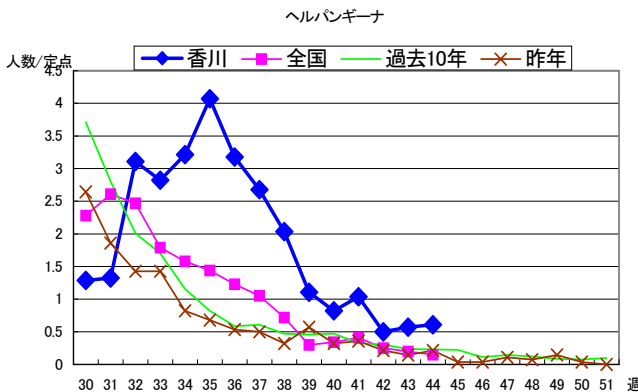
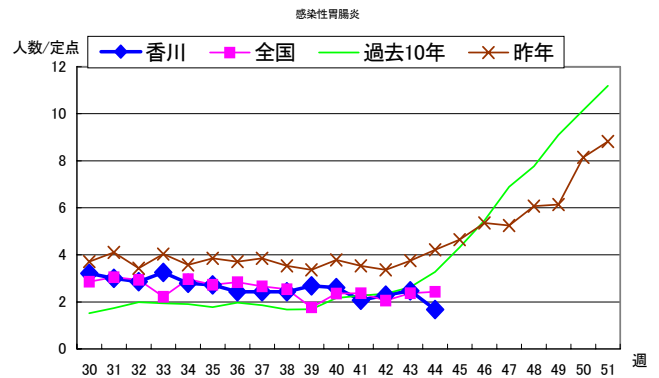
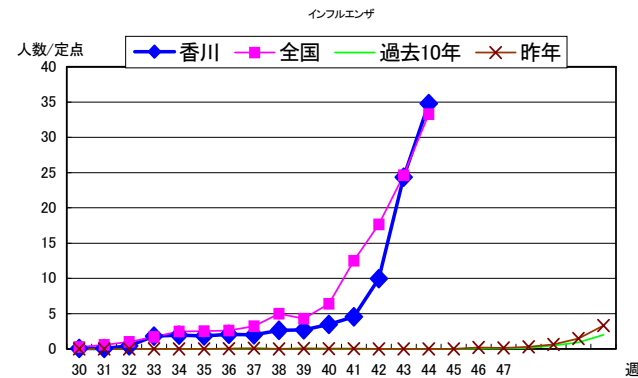
今月の報告患者数は4,064人と前月比2.5倍となった。

1. インフルエンザが定点あたり73.5人と前月比5.7倍と著増した。
2. 夏型感染症のヘルパンギーナと手足口病は前月比それぞれ27.6%、43.4%と減少した。
3. 感染性胃腸炎(ウイルス)は定点あたり6.9人だが前月比71.7%と減少している。
- 4.

## ◆ 2009年10月の上位疾患(小児科定点からの法定届出疾患) ☆ 比較は定点あたりの人数による

疾患名	今月	前月	前月比	過去5カ月の平均	過去10年の平均	報告の多い地区
① インフルエンザ	73.7 人	12.9 人	570.5%	4.2 人	0.0 人	西讃▽ 中讃▽ 高松▽
② 感染性胃腸炎(ウイルス)	6.9 人	9.6 人	71.7%	17.9 人	10.8 人	高松▽ 中讃▽ 小豆→
③ ヘルパンギーナ	2.7 人	9.8 人	27.6%	5.4 人	1.1 人	小豆▽ 西讃▽ 高松▽
④ A群溶血性レンサ球菌咽頭炎	2.7 人	1.9 人	144.2%	4.8 人	1.7 人	小豆▽ 高松→ 中讃▽
⑤ 突発性発疹	2.0 人	4.4 人	45.9%	3.4 人	2.5 人	東讃▽ 西讃▽ 高松▽

## ◆ 2009年10月の上位疾患の経過 ☆ 比較は定点あたりの人数による



## ◆ 2009年11月の流行予測

1. インフルエンザの流行はさらに拡大すると思われる。
- 2.
- 3.

地区別発生状況

疾病名	今月 人数/定点	前月 人数/定点	保健所別患者数内訳																	
			2月前		3月前		過去5月		過去10年		高松市		小豆		東讃		中讃		西讃	
			人数/定点	人数/定点	人数/定点	人数/定点	人数/定点	人数/定点	人数/定点	人数/定点	人数/定点	人数/定点	人数/定点	人数/定点	人数/定点	人数/定点	人数/定点	人数/定点	人数/定点	人数/定点
<b>小児科</b>																				
RSウイルス感染症	19: 0.7	45: 1.6	0.9	0.2	0.5	0.3	15: 1.5	0: 0.0	0: 0.0	4: 0.4	0: 0.0	0: 0.0	0: 0.0	0: 0.0	0: 0.0	0: 0.0	0: 0.0	0: 0.0	0: 0.0	0: 0.0
咽頭結膜熱	13: 0.5	14: 0.5	0.7	2.0	1.5	0.3	6: 0.6	0: 0.0	2: 0.7	3: 0.3	0: 0.0	3: 0.3	2: 0.7	0: 0.0	0: 0.0	0: 0.0	0: 0.0	0: 0.0	0: 0.0	0: 0.0
A群溶血性レンサ球菌咽頭炎	75: 2.7	52: 1.9	1.3	5.5	4.8	1.7	19: 1.9	42: 21.0	0: 0.0	11: 1.1	3: 1.0	0: 0.0	0: 0.0	0: 0.0	0: 0.0	0: 0.0	0: 0.0	0: 0.0	0: 0.0	0: 0.0
感染性胃腸炎	238: 8.5	352: 12.6	11.6	18.3	20.4	12.5	123: 12.3	15: 7.5	6: 2.0	79: 7.9	15: 5.0	0: 0.0	0: 0.0	0: 0.0	0: 0.0	0: 0.0	0: 0.0	0: 0.0	0: 0.0	0: 0.0
○ ウイルス性	193: 6.9	269: 9.6	9.1	15.4	17.9	10.8	94: 9.4	14: 7.0	2: 0.7	72: 7.2	11: 3.7	0: 0.0	0: 0.0	0: 0.0	0: 0.0	0: 0.0	0: 0.0	0: 0.0	0: 0.0	0: 0.0
○ 細菌性	45: 1.6	83: 3.0	2.5	2.9	2.4	1.7	29: 2.9	1: 0.5	4: 1.3	7: 0.7	4: 1.3	0: 0.0	0: 0.0	0: 0.0	0: 0.0	0: 0.0	0: 0.0	0: 0.0	0: 0.0	0: 0.0
水痘	27: 1.0	31: 1.1	2.2	4.4	4.3	2.3	10: 1.0	0: 0.0	2: 0.7	13: 1.3	2: 0.7	0: 0.0	0: 0.0	0: 0.0	0: 0.0	0: 0.0	0: 0.0	0: 0.0	0: 0.0	0: 0.0
手足口病	33: 1.2	76: 2.7	4.1	1.1	1.7	2.6	3: 0.3	3: 1.5	8: 2.7	18: 1.8	1: 0.3	0: 0.0	0: 0.0	0: 0.0	0: 0.0	0: 0.0	0: 0.0	0: 0.0	0: 0.0	0: 0.0
伝染性紅斑	0: 0.0	0: 0.0	0.4	0.3	0.2	0.5	0: 0.0	0: 0.0	0: 0.0	0: 0.0	0: 0.0	0: 0.0	0: 0.0	0: 0.0	0: 0.0	0: 0.0	0: 0.0	0: 0.0	0: 0.0	0: 0.0
突発性発疹	56: 2.0	122: 4.4	3.3	4.2	3.4	2.5	20: 2.0	0: 0.0	8: 2.7	20: 2.0	8: 2.7	0: 0.0	0: 0.0	0: 0.0	0: 0.0	0: 0.0	0: 0.0	0: 0.0	0: 0.0	0: 0.0
百日咳	2: 0.1	1: 0.0	0.0	0.1	0.1	0.1	0: 0.0	0: 0.0	0: 0.0	1: 0.1	1: 0.3	0: 0.0	0: 0.0	0: 0.0	0: 0.0	0: 0.0	0: 0.0	0: 0.0	0: 0.0	0: 0.0
ヘルパンギーナ	76: 2.7	275: 9.8	13.2	3.6	5.4	1.1	26: 2.6	9: 4.5	6: 2.0	22: 2.2	13: 4.3	0: 0.0	0: 0.0	0: 0.0	0: 0.0	0: 0.0	0: 0.0	0: 0.0	0: 0.0	0: 0.0
流行性耳下腺炎	23: 0.8	32: 1.1	0.8	1.2	1.0	2.5	4: 0.4	2: 1.0	1: 0.3	15: 1.5	1: 0.3	0: 0.0	0: 0.0	0: 0.0	0: 0.0	0: 0.0	0: 0.0	0: 0.0	0: 0.0	0: 0.0
細菌性髄膜炎(真菌性を含む)	0: 0.0	0: 0.0	0.0	0.0	0.0	0.0	0: 0.0	0: 0.0	0: 0.0	0: 0.0	0: 0.0	0: 0.0	0: 0.0	0: 0.0	0: 0.0	0: 0.0	0: 0.0	0: 0.0	0: 0.0	0: 0.0
無菌性髄膜炎	2: 0.1	2: 0.1	0.2	0.2	0.1	0.1	2: 0.2	0: 0.0	0: 0.0	0: 0.0	0: 0.0	0: 0.0	0: 0.0	0: 0.0	0: 0.0	0: 0.0	0: 0.0	0: 0.0	0: 0.0	0: 0.0
マイコプラズマ肺炎	26: 0.9	31: 1.1	1.2	1.5	1.1	1.1	16: 1.6	0: 0.0	1: 0.3	8: 0.8	1: 0.3	0: 0.0	0: 0.0	0: 0.0	0: 0.0	0: 0.0	0: 0.0	0: 0.0	0: 0.0	0: 0.0
クラミジア肺炎(オウム病を除く)	0: 0.0	0: 0.0	0.1	0.0	0.0	0.0	0: 0.0	0: 0.0	0: 0.0	0: 0.0	0: 0.0	0: 0.0	0: 0.0	0: 0.0	0: 0.0	0: 0.0	0: 0.0	0: 0.0	0: 0.0	0: 0.0
<b>眼科</b>																				
急性出血性結膜炎	0: 0.0	0: 0.0	1.0	0.3	0.3	0.2	0: 0.0	0: 0.0	0: 0.0	0: 0.0	0: 0.0	0: 0.0	0: 0.0	0: 0.0	0: 0.0	0: 0.0	0: 0.0	0: 0.0	0: 0.0	0: 0.0
流行性角結膜炎	10: 3.3	8: 2.7	2.0	1.0	1.5	3.7	3: 3.0	0: 0.0	1: 1.0	0: 0.0	0: 0.0	0: 0.0	0: 0.0	0: 0.0	0: 0.0	0: 0.0	0: 0.0	0: 0.0	0: 0.0	0: 0.0
<b>インフルエンザ</b>																				
インフルエンザ	3,463: 73.7	607: 12.9	6.0	0.4	4.2	0.0	857: 57.1	84: 28.0	201: 28.7	1,331: 83.2	990: 165.0	0: 0.0	0: 0.0	0: 0.0	0: 0.0	0: 0.0	0: 0.0	0: 0.0	0: 0.0	0: 0.0
<b>基幹定点</b>																				
細菌性髄膜炎(真菌性を含む)	0: 0.0	0: 0.0	0.0	0.0	0.0	0.0	0: 0.0	0: 0.0	0: 0.0	0: 0.0	0: 0.0	0: 0.0	0: 0.0	0: 0.0	0: 0.0	0: 0.0	0: 0.0	0: 0.0	0: 0.0	0: 0.0
無菌性髄膜炎	0: 0.0	1: 0.2	0.4	0.0	0.1	0.1	0: 0.0	0: 0.0	0: 0.0	0: 0.0	0: 0.0	0: 0.0	0: 0.0	0: 0.0	0: 0.0	0: 0.0	0: 0.0	0: 0.0	0: 0.0	0: 0.0
マイコプラズマ肺炎	1: 0.2	0: 0.0	0.4	0.4	0.3	0.3	0: 0.0	0: 0.0	0: 0.0	0: 0.0	0: 0.0	0: 0.0	0: 0.0	0: 0.0	0: 0.0	0: 0.0	0: 0.0	0: 0.0	0: 0.0	0: 0.0
クラミジア肺炎(オウム病を除く)	0: 0.0	0: 0.0	0.0	0.0	0.0	0.0	0: 0.0	0: 0.0	0: 0.0	0: 0.0	0: 0.0	0: 0.0	0: 0.0	0: 0.0	0: 0.0	0: 0.0	0: 0.0	0: 0.0	0: 0.0	0: 0.0
合計	4,064: 73.7	1,649: 12.9	6.0	0.4	4.2	0.0	1,104: 57.1	155: 28.0	236: 28.7	1,525: 83.2	1,044: 165.0	0: 0.0	0: 0.0	0: 0.0	0: 0.0	0: 0.0	0: 0.0	0: 0.0	0: 0.0	0: 0.0

※ 地区別定点数の内訳  
 高松市 小児科 10 インフルエンザ 15 眼科 1 基幹 1  
 小豆 小児科 2 インフルエンザ 3 眼科 0 基幹 1  
 東讃 小児科 3 インフルエンザ 7 眼科 1 基幹 1  
 中讃 小児科 10 インフルエンザ 16 眼科 0 基幹 1  
 西讃 小児科 3 インフルエンザ 6 眼科 1 基幹 1

年齢別発生状況(人数)

小児科	年齢																合計				
	-5ヶ月	-11ヶ月	1歳	2	3	4	5	6	7	8	9	10-14	15-19	20-30	30-39	40-49		50-59	60-69	70-	
RSウイルス感染症	5	2	6	4	2	0	0	0	0	0	0	0	0	0	0	0	0	0	0	0	19
咽頭結膜熱	0	1	3	3	1	3	1	1	1	0	0	0	0	0	0	0	0	0	0	0	13
A群溶血性レンサ球菌咽頭炎	0	0	1	3	6	13	14	7	10	6	5	10	0	0	0	0	0	0	0	0	75
感染性胃腸炎	4	13	39	29	20	25	25	17	9	14	11	25	7	0	0	0	0	0	0	0	238
○ ウイルス性	3	11	34	21	17	20	20	12	7	12	7	24	5	0	0	0	0	0	0	0	193
○ 細菌性	1	2	5	8	3	5	5	5	2	2	4	1	2	0	0	0	0	0	0	0	45
水痘	0	1	7	2	6	3	4	1	0	1	0	2	0	0	0	0	0	0	0	0	27
手足口病	1	3	8	7	7	3	2	0	1	1	0	0	0	0	0	0	0	0	0	0	33
伝染性紅斑	0	0	0	0	0	0	0	0	0	0	0	0	0	0	0	0	0	0	0	0	0
突発性発疹	2	29	20	5	0	0	0	0	0	0	0	0	0	0	0	0	0	0	0	0	56
百日咳	0	1	0	0	0	0	0	0	0	0	0	1	0	0	0	0	0	0	0	0	2
ヘルパンギーナ	0	4	23	23	12	5	6	1	0	0	1	1	0	0	0	0	0	0	0	0	76
流行性耳下腺炎	0	0	0	2	2	4	4	3	5	1	1	0	1	0	0	0	0	0	0	0	23
細菌性髄膜炎(真菌性を含む)	0	0	0	0	0	0	0	0	0	0	0	0	0	0	0	0	0	0	0	0	0
無菌性髄膜炎	0	0	0	0	0	0	0	0	0	0	0	1	1	0	0	0	0	0	0	0	2
マイコプラズマ肺炎	0	0	0	3	3	4	3	3	1	0	0	8	0	1	0	0	0	0	0	0	26
クラミジア肺炎(オウム病を除く)	0	0	0	0	0	0	0	0	0	0	0	0	0	0	0	0	0	0	0	0	0
<b>眼科</b>																					
急性出血性結膜炎	0	0	0	0	0	0	0	0	0	0	0	0	0	0	0	0	0	0	0	0	0
流行性角結膜炎	0	1	0	0	0	0	0	0	0	0	0	0	0	0	1	2	1	1	1	3	10
<b>インフルエンザ</b>																					
インフルエンザ	4	11	41	52	62	128	168	222	244	270	300	1288	342	126	94	69	22	12	7	1	3463
<b>基幹定点</b>																					
細菌性髄膜炎(真菌性を含む)	0	0	0	0	0	0	0	0	0	0	0	0	0	0	0	0	0	0	0	0	0
無菌性髄膜炎	0	0	0	0	0	0	0	0	0	0	0	0	0	0	0	0	0	0	0	0	0
マイコプラズマ肺炎	0	0	0	0	0	0	0	0	0	0	0	0	0	0	1	0	0	0	0	0	1
クラミジア肺炎(オウム病を除く)	0	0	0	0	0	0	0	0	0	0	0	0	0	0	0	0	0	0	0	0	0
計	16	66	148	133	121	188	227	255	270	293	320	1335	350	128	97	70	23	13	10	1	4,064

香川県感染症情報センター TEL: 087-832-3303  
 香川県高松市番町4丁目1-10 FAX: 087-861-1421  
 薬務感染症対策課内 Email: jy7508@pref.kagawa.lg.jp

# 香川県感染症情報 平成21年10月

平成21年11月16日  
薬務感染症対策課  
結核・感染症グループ  
川瀬・近藤

感染症法に基づく、県内の全数把握感染症の平成21年10月分(第41週～第44週 平成21年10月5日～平成21年11月1日)の発生は 16件でした。

	1月	2月	3月	4月	5月	6月	7月	8月	9月	10月
感染症発生件数	25	19	33	41	28	34	103	165	21	16

類型別発生の累計は次のとおりです。

感染症の類型	届出数 10月	10月ま での累計	昨年同 期累 計	昨年1年 間累 計	全国の届出 数10月ま での累計
<b>1類感染症</b>	0	0	0	0	0
<b>2類感染症</b>	13	229	208	261	21875
・結核	13	229	208	261	21875
・その他	0	0	0	0	0
<b>3類感染症</b>	1	46	28	28	3,697
腸管出血性大腸菌	1	46	28	28	3,486
○157	1	12	16	16	—
○26	0	28	6	6	—
その他	0	6	6	6	—
・細菌性赤痢	0	0	0	0	132
・その他	0	0	0	0	47
<b>4類感染症</b>	1	7	8	9	1,160
・A型肝炎	0	0	1	1	103
・レジオネラ症	1	7	6	7	571
・オウム病	0	0	0	0	19
・Q熱	0	0	0	0	2
・その他	0	0	1	1	465
<b>5類感染症</b>	1	18	33	40	4,223
・ウイルス性肝炎(A・E型を除く)	0	0	0	0	186
・後天性免疫不全症候群 (HIV感染症を含む)	0	1	10	11	1199
・梅毒	0	3	7	9	585
・アメーバ赤痢	0	2	3	5	656
・劇症型溶血性レンサ球菌感染症	0	2	0	0	89
・クロイツフェルトヤコブ病	0	1	1	2	110
・急性脳炎	1	2	1	2	299
・風しん	0	0	1	1	139
・麻しん	0	5	10	10	684
・その他	0	2	0	0	276

次の感染症情報(平成21年11月分)については、県内分取りまとめ次第、情報提供いたします。