

香川県感染症月報

2008年 第8号(10/Sep/2008 発行)

Infectious Disease Monthly Report Kagawa

Reported by Infectious Disease Information Center Kagawa

◆ 2008年8月の発生動向 ☆ 比較は定点あたりの人数による

■ 全数把握感染症の発生状況

- 1～4 類感染症：2 類感染症 結核 25 件、
3 類感染症 腸管出血性大腸菌感染症 O26 6 件、O103 2 件、O157 1 件
4 類感染症 レジオネラ症 1 件、A 型肝炎 1 件
- 5 類感染症：梅毒 1 件

■ 定点把握感染症の発生状況 ☆ 比較は定点あたりの人数による

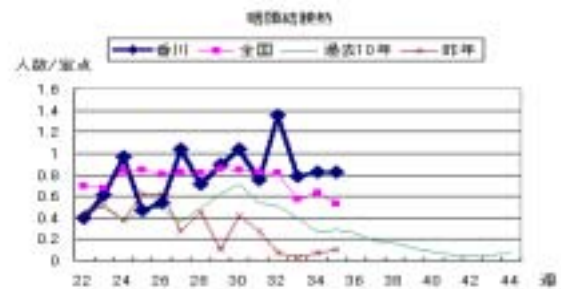

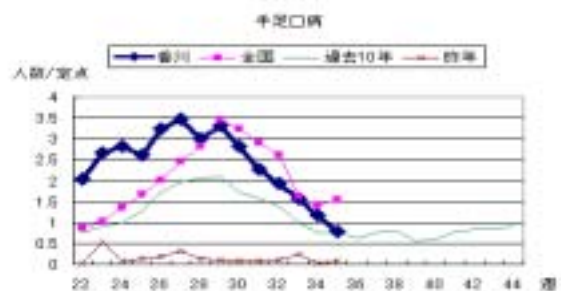
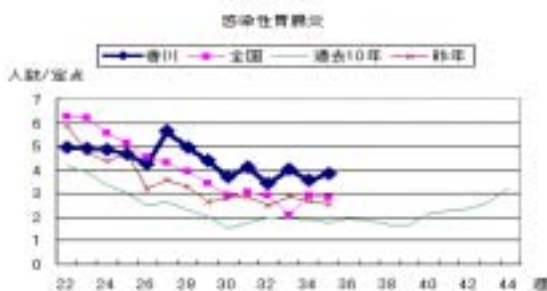
8月の報告患者総数は1,024人で、前月比50.2%であった。

1. 感染性胃腸炎(ウイルス)は、定点あたり11.9人、前月比61.6%と減少した
2. 手足口病は、定点あたり5.5人、前月比36.7%と、小豆を除き県下全域で減少した。
3. ヘルパンギーナは、定点あたり4.4人、前月比24.1%と県下全域で減少した。
4. 咽頭結膜熱は、定点あたり3.8人、前月比85.5%であった。
5. 感染性胃腸炎(細菌)は定点あたり3.0人、前月比85.7%であったが、腸管出血性大腸菌感染症が9件発生している。

◆ 2008年8月の上位疾患(小児科定点からの法定届出疾患) ☆ 比較は定点あたりの人数による

| 疾患名 | 今月 | 前月 | 前月比 | 過去5カ月の平均 | 過去10年の平均 | 報告の多い地区 |
|----------------|--------|--------|-------|----------|----------|-------------|
| ① 感染性胃腸炎(ウイルス) | 11.9 人 | 19.3 人 | 61.6% | 31.0 人 | 1.8 人 | 中讃▽ 高松▽ 小豆▽ |
| ② 手足口病 | 5.5 人 | 14.9 人 | 36.7% | 4.7 人 | 1.9 人 | 小豆▽ 東讃▽ 中讃▽ |
| ③ ヘルパンギーナ | 4.4 人 | 18.1 人 | 24.1% | 2.9 人 | 4.2 人 | 西讃▽ 中讃▽ 高松▽ |
| ④ 咽頭結膜熱 | 3.8 人 | 4.4 人 | 85.5% | 1.4 人 | 0.5 人 | 高松▽ 西讃▽ 東讃▽ |
| ⑤ 突発性発疹 | 3.0 人 | 4.1 人 | 73.3% | 2.4 人 | 0.8 人 | 高松▽ 西讃▽ 東讃一 |

◆ 2008年8月の上位疾患の経過 ☆ 比較は定点あたりの人数による



◆ 2008年9月の流行予測

1. ヘルパンギーナ、手足口病、咽頭結膜熱など夏型感染症は、流行のピークを過ぎさらに減少するものと思われる。
2. 残暑、渇水のため、感染性胃腸炎(細菌)の発生動向に引き続き注意が必要と思われる。

地区別発生状況

| 疾病名 | 今月 | | 前月 | | 2月前 | 3月前 | 過去5月 | 過去10年 | 保健所別患者数内訳 | | | | | | | |
|------------------|-------|------|-------|------|------|------|------|-------|-----------|------|----|------|----|------|-----|------|
| | 人数 | /定点 | 人数 | /定点 | /定点 | /定点 | /定点 | /定点 | 高松市 | 小豆 | 東讃 | 中讃 | 西讃 | | | |
| 小児科 | | | | | | | | | | | | | | | | |
| RSウイルス感染症 | 7 | 0.3 | 1 | 0.0 | 0.1 | 0.1 | 0.3 | 0.3 | 6 | 0.6 | 0 | 0.0 | 1 | 0.1 | 0 | 0.0 |
| 咽頭結膜熱 | 106 | 3.8 | 124 | 4.4 | 2.6 | 1.6 | 2.1 | 0.4 | 64 | 6.4 | 2 | 1.0 | 8 | 2.7 | 20 | 2.0 |
| A群溶血性レンサ球菌咽頭炎 | 30 | 1.1 | 63 | 2.3 | 3.7 | 4.1 | 2.8 | 0.3 | 11 | 1.1 | 3 | 1.5 | 1 | 0.3 | 12 | 1.2 |
| 感染性胃腸炎 | 417 | 14.9 | 639 | 22.8 | 18.7 | 37.5 | 32.7 | 1.9 | 165 | 16.5 | 23 | 11.5 | 6 | 2.0 | 182 | 18.2 |
| ○ ウイルス性 | 333 | 11.9 | 541 | 19.3 | 16.3 | 34.5 | 30.0 | 1.5 | 130 | 13.0 | 20 | 10.0 | 0 | 0.0 | 159 | 15.9 |
| ○ 細菌性 | 84 | 3.0 | 98 | 3.5 | 2.5 | 3.0 | 2.7 | 0.5 | 35 | 3.5 | 3 | 1.5 | 6 | 2.0 | 23 | 2.3 |
| 水痘 | 38 | 1.4 | 87 | 3.1 | 6.0 | 10.0 | 6.6 | 0.5 | 11 | 1.1 | 1 | 0.5 | 5 | 1.7 | 16 | 1.6 |
| 手足口病 | 153 | 5.5 | 417 | 14.9 | 11.4 | 5.9 | 7.3 | 1.0 | 26 | 2.6 | 35 | 17.5 | 27 | 9.0 | 53 | 5.3 |
| 伝染性紅斑 | 2 | 0.1 | 14 | 0.5 | 0.5 | 0.4 | 0.3 | 0.2 | 1 | 0.1 | 0 | 0.0 | 0 | 0.0 | 1 | 0.1 |
| 突発性発疹 | 85 | 3.0 | 116 | 4.1 | 2.8 | 2.8 | 2.9 | 0.9 | 39 | 3.9 | 2 | 1.0 | 8 | 2.7 | 26 | 2.6 |
| 百日咳 | 4 | 0.1 | 1 | 0.0 | 0.2 | 0.1 | 0.1 | 0.0 | 0 | 0.0 | 0 | 0.0 | 3 | 1.0 | 0 | 0.0 |
| ヘルパンギーナ | 122 | 4.4 | 507 | 18.1 | 11.1 | 2.3 | 6.4 | 1.4 | 35 | 3.5 | 4 | 2.0 | 8 | 2.7 | 57 | 5.7 |
| 流行性耳下腺炎 | 16 | 0.6 | 19 | 0.7 | 0.9 | 0.6 | 0.6 | 1.0 | 2 | 0.2 | 1 | 0.5 | 1 | 0.3 | 10 | 1.0 |
| 細菌性髄膜炎(真菌性を含む) | 1 | 0.0 | 0 | 0.0 | 0.0 | 0.0 | 0.0 | 0.0 | 0 | 0.0 | 0 | 0.0 | 0 | 0.0 | 1 | 0.1 |
| 無菌性髄膜炎 | 4 | 0.1 | 5 | 0.2 | 0.1 | 0.0 | 0.1 | 0.0 | 4 | 0.4 | 0 | 0.0 | 0 | 0.0 | 0 | 0.0 |
| マイコプラズマ肺炎 | 25 | 0.9 | 37 | 1.3 | 0.6 | 0.2 | 0.6 | 0.0 | 12 | 1.2 | 2 | 1.0 | 0 | 0.0 | 7 | 0.7 |
| クラミジア肺炎(オウム病を除く) | 0 | 0.0 | 1 | 0.0 | 0.0 | 0.0 | 0.0 | 0.0 | 0 | 0.0 | 0 | 0.0 | 0 | 0.0 | 0 | 0.0 |
| 眼科 | | | | | | | | | | | | | | | | |
| 急性出血性結膜炎 | 0 | 0.0 | 1 | 0.3 | 0.7 | 0.0 | 0.3 | 0.0 | 0 | 0.0 | 0 | 0.0 | 0 | 0.0 | 0 | 0.0 |
| 流行性角結膜炎 | 14 | 4.7 | 8 | 2.7 | 2.0 | 0.3 | 2.2 | 1.5 | 9 | 9.0 | 0 | 0.0 | 2 | 2.0 | 0 | 0.0 |
| インフルエンザ | | | | | | | | | | | | | | | | |
| インフルエンザ | 0 | 0.0 | 0 | 0.0 | 0.4 | 0.6 | 2.0 | 0.0 | 0 | 0.0 | 0 | 0.0 | 0 | 0.0 | 0 | 0.0 |
| 基幹定点 | | | | | | | | | | | | | | | | |
| 細菌性髄膜炎(真菌性を含む) | 0 | 0.0 | 0 | 0.0 | 0.0 | 0.0 | 0.0 | 0.0 | 0 | 0.0 | 0 | 0.0 | 0 | 0.00 | 0 | 0.00 |
| 無菌性髄膜炎 | 0 | 0.0 | 0 | 0.0 | 0.0 | 0.0 | 0.0 | 0.0 | 0 | 0.0 | 0 | 0.0 | 0 | 0.00 | 0 | 0.00 |
| マイコプラズマ肺炎 | 0 | 0.0 | 0 | 0.0 | 0.0 | 0.0 | 0.0 | 0.0 | 0 | 0.0 | 0 | 0.0 | 0 | 0.00 | 0 | 0.00 |
| クラミジア肺炎(オウム病を除く) | 0 | 0.0 | 0 | 0.0 | 0.0 | 0.0 | 0.0 | 0.0 | 0 | 0.0 | 0 | 0.0 | 0 | 0.00 | 0 | 0.00 |
| 合計 | 1,024 | | 2,040 | | | | | | 385 | | 73 | | 69 | | 386 | |

※ 地区別定点数の内訳

| | | | | | | | | |
|-----|-----|----|---------|----|----|---|----|---|
| 高松市 | 小児科 | 8 | インフルエンザ | 13 | 眼科 | 1 | 基幹 | 1 |
| 小豆 | 小児科 | 2 | インフルエンザ | 3 | 眼科 | 0 | 基幹 | 1 |
| 東讃 | 小児科 | 5 | インフルエンザ | 9 | 眼科 | 1 | 基幹 | 1 |
| 中讃 | 小児科 | 10 | インフルエンザ | 16 | 眼科 | 0 | 基幹 | 1 |
| 西讃 | 小児科 | 4 | インフルエンザ | 7 | 眼科 | 1 | 基幹 | 1 |

各地区的流行状況
 流行警報地区
 流行注意地区

年齢別発生状況(人数)

| 小児科 | -6ヶ月 | -12ヶ月 | 1歳 | 2 | 3 | 4 | 5 | 6 | 7 | 8 | 9 | 10-14 | 15-19 | 20- | 合計 |
|------------------|------|-------|-----|-----|-----|-----|----|----|----|----|----|-------|-------|-----|-----|
| RSウイルス感染症 | 4 | 0 | 0 | 0 | 1 | 1 | 1 | 0 | 0 | 0 | 0 | 0 | 0 | 0 | 7 |
| 咽頭結膜熱 | 0 | 5 | 15 | 17 | 20 | 28 | 11 | 4 | 2 | 1 | 1 | 2 | 0 | 0 | 106 |
| A群溶血性レンサ球菌咽頭炎 | 0 | 0 | 1 | 3 | 3 | 2 | 7 | 6 | 1 | 3 | 0 | 4 | 0 | 0 | 30 |
| 感染性胃腸炎 | 5 | 32 | 76 | 46 | 47 | 44 | 34 | 27 | 21 | 17 | 14 | 34 | 10 | 10 | 417 |
| ○ ウイルス性 | 4 | 29 | 70 | 36 | 40 | 34 | 28 | 18 | 15 | 13 | 8 | 23 | 8 | 7 | 333 |
| ○ 細菌性 | 1 | 3 | 6 | 10 | 7 | 10 | 6 | 9 | 6 | 4 | 6 | 11 | 2 | 3 | 84 |
| 水痘 | 0 | 4 | 8 | 6 | 10 | 7 | 1 | 1 | 0 | 0 | 0 | 1 | 0 | 0 | 38 |
| 手足口病 | 0 | 4 | 37 | 41 | 27 | 18 | 15 | 5 | 3 | 1 | 1 | 1 | 0 | 0 | 153 |
| 伝染性紅斑 | 0 | 0 | 0 | 0 | 0 | 1 | 0 | 0 | 0 | 0 | 1 | 0 | 0 | 0 | 2 |
| 突発性発疹 | 4 | 52 | 28 | 1 | 0 | 0 | 0 | 0 | 0 | 0 | 0 | 0 | 0 | 0 | 85 |
| 百日咳 | 0 | 0 | 0 | 0 | 0 | 0 | 0 | 0 | 1 | 0 | 0 | 3 | 0 | 0 | 4 |
| ヘルパンギーナ | 1 | 14 | 35 | 28 | 14 | 14 | 6 | 6 | 1 | 2 | 0 | 1 | 0 | 0 | 122 |
| 流行性耳下腺炎 | 0 | 0 | 0 | 2 | 1 | 3 | 1 | 3 | 0 | 0 | 0 | 4 | 2 | 0 | 16 |
| 細菌性髄膜炎(真菌性を含む) | 0 | 0 | 1 | 0 | 0 | 0 | 0 | 0 | 0 | 0 | 0 | 0 | 0 | 0 | 1 |
| 無菌性髄膜炎 | 1 | 0 | 0 | 0 | 0 | 0 | 1 | 0 | 0 | 0 | 1 | 1 | 0 | 0 | 4 |
| マイコプラズマ肺炎 | 0 | 0 | 2 | 1 | 1 | 2 | 4 | 3 | 2 | 5 | 1 | 2 | 1 | 1 | 25 |
| クラミジア肺炎(オウム病を除く) | 0 | 0 | 0 | 0 | 0 | 0 | 0 | 0 | 0 | 0 | 0 | 0 | 0 | 0 | 0 |
| 眼科 | | | | | | | | | | | | | | | |
| 急性出血性結膜炎 | 0 | 0 | 0 | 0 | 0 | 0 | 0 | 0 | 0 | 0 | 0 | 0 | 0 | 0 | 0 |
| 流行性角結膜炎 | 0 | 0 | 3 | 0 | 0 | 2 | 0 | 1 | 0 | 0 | 0 | 0 | 1 | 3 | 12 |
| インフルエンザ | | | | | | | | | | | | | | | |
| インフルエンザ | 0 | 0 | 0 | 1 | 0 | 1 | 0 | 0 | 0 | 0 | 0 | 0 | 0 | 0 | 2 |
| 基幹定点 | | | | | | | | | | | | | | | |
| 細菌性髄膜炎(真菌性を含む) | 0 | 0 | 0 | 0 | 0 | 0 | 0 | 0 | 0 | 0 | 0 | 0 | 0 | 0 | 0 |
| 無菌性髄膜炎 | 0 | 0 | 0 | 0 | 0 | 0 | 0 | 0 | 0 | 0 | 0 | 0 | 0 | 0 | 0 |
| マイコプラズマ肺炎 | 0 | 0 | 0 | 0 | 0 | 0 | 0 | 0 | 0 | 0 | 0 | 0 | 0 | 0 | 0 |
| クラミジア肺炎(オウム病を除く) | 0 | 0 | 0 | 0 | 0 | 0 | 0 | 0 | 0 | 0 | 0 | 0 | 0 | 0 | 0 |
| 計 | 15 | 111 | 206 | 150 | 124 | 123 | 81 | 56 | 31 | 29 | 19 | 53 | 13 | 12 | 3 |

香川県感染症情報 平成20年8月

平成20年9月10日
 薬務感染症対策課
 結核・感染症グループ
 藤澤・石田

感染症法に基づく、県内の全数把握感染症の平成20年8月分(第32週～第35週 平成20年8/4～平成20年8/31)の発生は37件でした。

| | 1月 | 2月 | 3月 | 4月 | 5月 | 6月 | 7月 | 8月 |
|---------|----|----|----|----|----|----|----|----|
| 感染症発生件数 | 14 | 22 | 16 | 28 | 44 | 24 | 29 | 37 |

類型別発生の累計は次のとおりです。

| 感染症の類型 | 届出数 8月 | 8月までの 累計 | 昨年同 期 累計 | 昨年1年間 累計 | 全国の届出数 8月までの累計 |
|----------------------------|-----------|-------------|----------------|-------------|-------------------|
| 1類感染症 | 0 | 0 | 0 | 0 | 0 |
| 2類感染症 | 25 | 162 | 150 | 200 | 18033 |
| ・結核 | 25 | 162 | 150 | 200 | 18032 |
| ・その他 | 0 | 0 | 0 | 0 | 1 |
| 3類感染症 | 9 | 22 | 7 | 21 | 3,126 |
| 腸管出血性大腸菌 | 9 | 22 | 6 | 18 | 2,820 |
| O157 | 1 | 11 | 5 | 17 | — |
| O26 | 6 | 6 | 1 | 1 | — |
| その他 | 2 | 5 | 0 | 3 | — |
| ・細菌性赤痢 | 0 | 0 | 1 | 0 | 216 |
| ・その他 | 0 | 0 | 0 | 0 | 90 |
| 4類感染症 | 2 | 7 | 7 | 8 | 1,027 |
| ・A型肝炎 | 1 | 1 | 1 | 1 | 127 |
| ・レジオネラ症 | 1 | 5 | 2 | 3 | 579 |
| ・オウム病 | 0 | 0 | 1 | 1 | 5 |
| ・Q熱 | 0 | 0 | 3 | 3 | 2 |
| ・その他 | 0 | 1 | 0 | 0 | 314 |
| 5類感染症 | 1 | 31 | 67 | 77 | 13,733 |
| ・ウイルス性肝炎(A・E型を除く) | 0 | 0 | 1 | 1 | 157 |
| ・後天性免疫不全症候群 (HIV感染症を含む) | 0 | 9 | 3 | 5 | 939 |
| ・梅毒 | 1 | 7 | 3 | 5 | 546 |
| ・アメーバ赤痢 | 0 | 3 | 1 | 2 | 581 |
| ・劇症型溶血性レンサ球菌感染症 | 0 | 0 | 1 | 1 | 83 |
| ・クロイツフェルトヤコブ病 | 0 | 0 | 1 | 2 | 104 |
| ・急性脳炎 | 0 | 1 | 2 | 2 | 133 |
| ・風しん | 0 | 1 | 0 | 0 | 271 |
| ・麻しん | 0 | 10 | 55 | 59 | 10713 |
| ・その他 | 0 | 0 | 0 | 0 | 206 |

次回の感染症情報(平成20年9月分)については、県内分取りまとめ次第、情報提供いたします。