

# 香川県感染症月報

2008年 第6号(9/Jul/2008 発行)

Infectious Disease Monthly Report Kagawa

Reported by Infectious Disease Information Center Kagawa

## ◆ 2008年6月の発生動向 ☆ 比較は定点あたりの人数による

### ■ 全数把握感染症の発生状況

1～4類感染症：2類感染症 結核23件

5類感染症：麻しん1件

### ■ 定点把握感染症の発生状況 ☆ 比較は定点あたりの人数による

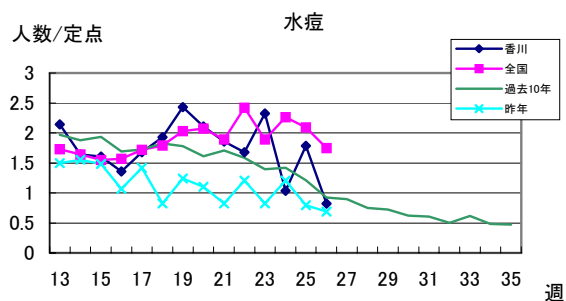
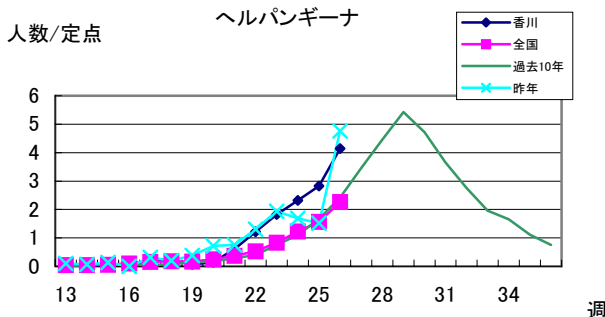
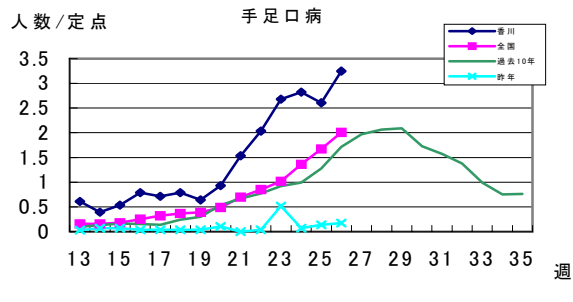
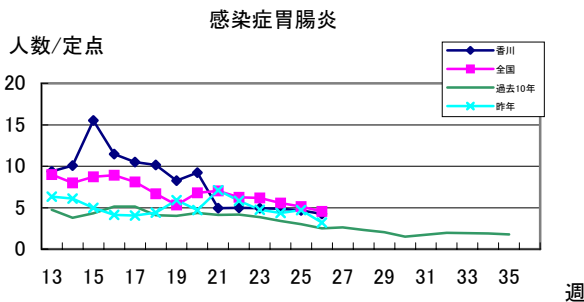
6月の報告患者総数は1,665人で、前月比89.1%であった。

1. 感染性胃腸炎(ウイルス)は定点あたり16.3人で、前月比47.2%と減少した。
2. 手足口病は定点あたり11.4人で、前月比191.6%と増加した。小豆、中讃地区で報告が多かった。
3. ヘルパンギーナは定点あたり11.1人で、前月比493.7%と著増した。高松市、小豆、中讃地区で報告が多かった。
4. 水痘は定点あたり6.0人で、前月比59.6%と減少した。
5. 咽頭結膜熱は定点あたり2.6人で、前月比160%と増加傾向である。

## ◆ 2008年6月の上位疾患(小児科定点からの法定届出疾患) ☆ 比較は定点あたりの人数による

疾患名	今月	前月	前月比	過去5カ月の平均	過去10年の平均	報告の多い地区
① 感染性胃腸炎(ウイルス)	16.3 人	34.5 人	47.2%	33.9 人	3.0 人	中讃▽ 高松▽ 小豆▽
② 手足口病	11.4 人	5.9 人	191.6%	2.7 人	1.2 人	中讃▽ 小豆▽ 西讃▽
③ ヘルパンギーナ	11.1 人	2.3 人	493.7%	0.7 人	2.2 人	中讃▽ 高松▽ 小豆▽
④ 水痘	6.0 人	10.0 人	59.6%	7.8 人	1.2 人	中讃▽ 高松▽ 東讃▽
⑤ A群溶血性レンサ球菌咽頭炎	3.7 人	4.1 人	89.7%	3.1 人	1.0 人	高松▽ 西讃▽ 中讃▽

## ◆ 2008年6月の上位疾患の経過 ☆ 比較は定点あたりの人数による



## ◆ 2008年7月の流行予測

1. 夏型感染症である手足口病、ヘルパンギーナの流行は続くものと思われる。また、咽頭結膜熱も増加の可能性はある。
2. 気温の高い日が多いことが予想され、感染性胃腸炎(細菌)の発生動向には注意が必要である。

地区別発生状況

疾病名	今月		前月		2月前	3月前	過去5月	過去10年	保健所別患者数内訳									
	人数/定数		人数/定数		/定数	/定数	/定数	/定数	高松市		小豆		東讃		中讃		西讃	
	人数	定数	人数	定数					人数	定数	人数	定数	人数	定数	人数	定数	人数	定数
<b>小児科</b>																		
RSウイルス感染症	2	0.1	2	0.1	0.5	0.8	1.3	1.1	2	0.2	0	0.0	0	0.0	0	0.0	0	0.0
咽頭結膜熱	72	2.6	45	1.6	1.2	0.8	1.1	0.5	35	3.5	1	0.5	1	0.3	24	2.4	11	3.7
A群溶血性レンサ球菌咽頭炎	104	3.7	116	4.1	2.0	2.1	3.1	1.0	47	4.7	0	0.0	2	0.7	41	4.1	14	4.7
感染性胃腸炎	524	18.7	1050	37.5	47.6	36.9	35.9	3.2	198	19.8	34	17.0	10	3.3	231	23.1	51	17.0
○ ウイルス性	455	16.3	965	34.5	44.8	35.0	33.9	3.0	157	15.7	31	15.5	8	2.7	211	21.1	48	16.0
○ 細菌性	69	2.5	85	3.0	2.8	1.9	2.0	0.4	41	4.1	3	1.5	2	0.7	20	2.0	3	1.0
水痘	167	6.0	280	10.0	6.3	7.7	7.8	1.2	51	5.1	1	0.5	8	2.7	102	10.2	5	1.7
手足口病	318	11.4	166	5.9	2.4	1.7	2.7	1.2	79	7.9	29	14.5	19	6.3	159	15.9	32	10.7
伝染性紅斑	14	0.5	12	0.4	0.1	0.2	0.4	0.4	12	1.2	0	0.0	0	0.0	0	0.0	2	0.7
突発性発疹	77	2.8	77	2.8	2.6	2.0	2.4	0.8	32	3.2	4	2.0	4	1.3	24	2.4	13	4.3
百日咳	5	0.2	4	0.1	0.1	0.0	0.1	0.0	1	0.1	2	1.0	2	0.7	0	0.0	0	0.0
ヘルパンギーナ	311	11.1	63	2.3	0.4	0.4	0.7	2.2	133	13.3	23	11.5	4	1.3	136	13.6	15	5.0
流行性耳下腺炎	26	0.9	18	0.6	0.4	0.4	0.5	1.2	8	0.8	0	0.0	2	0.7	11	1.1	5	1.7
細菌性髄膜炎(真菌性を含む)	1	0.0	1	0.0	0.0	0.0	0.0		0	0.0	0	0.0	0	0.0	1	0.1	0	0.0
無菌性髄膜炎	2	0.1	0	0.0	0.0	0.0	0.0		1	0.1	0	0.0	0	0.0	0	0.0	1	0.3
マイコプラズマ肺炎	17	0.6	5	0.2	0.5	0.3	0.4		8	0.8	8	4.0	1	0.3	0	0.0	0	0.0
クラミジア肺炎(オウム病を除く)	0	0.0	0	0.0	0.0	0.0	0.0		0	0.0	0	0.0	0	0.0	0	0.0	0	0.0
<b>眼科</b>																		
急性出血性結膜炎	2	0.7	0	0.0	0.3	0.3	0.1	0.1	2	2.0	0	0.0	0	0.0	0	0.0	0	0.0
流行性角結膜炎	6	2.0	1	0.3	2.0	4.0	1.8	1.0	1	1.0	0	0.0	5	5.0	0	0.0	0	0.0
<b>インフルエンザ</b>																		
インフルエンザ	17	0.4	27	0.6	1.2	7.7	24.7	0.1	2	0.1	0	0.0	0	0.0	15	0.9	0	0.0
<b>基幹定数</b>																		
細菌性髄膜炎(真菌性を含む)	0	0.0	0	0.0	0.0	0.0	0.0		0	0.0	0	0.0	0	0.0	0	0.00	0	0.0
無菌性髄膜炎	0	0.0	0	0.0	0.0	0.0	0.0		0	0.0	0	0.0	0	0.0	0	0.00	0	0.0
マイコプラズマ肺炎	0	0.0	0	0.0	0.0	0.0	0.0		0	0.0	0	0.0	0	0.0	0	0.00	0	0.0
クラミジア肺炎(オウム病を除く)	0	0.0	0	0.0	0.0	0.0	0.0		0	0.0	0	0.0	0	0.0	0	0.00	0	0.0
合計	1,665		1,867						612		102		58		744		149	

各地区的流行状況  
     流行警報地区  
     流行注意地区

※ 地区別定数点の内訳  
 高松市 小児科 8 インフルエンザ 13 眼科 1 基幹 1  
 小豆 小児科 2 インフルエンザ 3 眼科 0 基幹 1  
 東讃 小児科 5 インフルエンザ 9 眼科 1 基幹 1  
 中讃 小児科 10 インフルエンザ 16 眼科 0 基幹 1  
 西讃 小児科 4 インフルエンザ 7 眼科 1 基幹 1

年齢別発生状況(人数)

小児科	-6ヶ月	-12ヶ月	1歳	2	3	4	5	6	7	8	9	10-14	15-19	20-	合計	
RSウイルス感染症	0	0	2	0	0	0	0	0	0	0	0	0	0	0	2	
咽頭結膜熱	1	3	20	14	13	7	5	2	2	3	0	2	0	0	72	
A群溶血性レンサ球菌咽頭炎	0	1	3	4	12	16	16	17	12	8	5	7	0	3	104	
感染性胃腸炎	4	31	86	55	59	65	51	26	31	17	22	60	14	3	524	
○ ウイルス性	4	26	81	50	50	55	43	25	27	13	19	47	12	3	455	
○ 細菌性	0	5	5	5	9	10	8	1	4	4	3	13	2	0	69	
水痘	4	12	41	47	28	13	9	5	1	3	1	3	0	0	167	
手足口病	1	12	72	57	79	50	26	9	4	4	1	3	0	0	318	
伝染性紅斑	0	0	1	0	0	4	5	0	1	0	1	2	0	0	14	
突発性発疹	2	56	17	2	0	0	0	0	0	0	0	0	0	0	77	
百日咳	1	0	0	0	1	0	0	0	1	1	0	1	0	0	5	
ヘルパンギーナ	0	11	65	58	55	57	27	14	13	4	3	3	1	0	311	
流行性耳下腺炎	0	0	0	3	3	5	6	4	2	2	1	0	0	0	26	
細菌性髄膜炎(真菌性を含む)	0	0	1	0	0	0	0	0	0	0	0	0	0	0	1	
無菌性髄膜炎	0	0	0	0	1	0	0	0	0	0	1	0	0	0	2	
マイコプラズマ肺炎	0	1	1	0	1	0	3	0	1	0	3	7	0	0	17	
クラミジア肺炎(オウム病を除く)	0	0	0	0	0	0	0	0	0	0	0	0	0	0	0	
<b>眼科</b>																
急性出血性結膜炎	0	0	0	0	0	1	0	1	0	0	0	0	0	0	2	
流行性角結膜炎	0	0	0	0	0	0	0	0	0	0	0	0	0	1	6	
<b>インフルエンザ</b>																
インフルエンザ	0	0	0	0	0	0	0	0	0	0	0	0	12	4	0	17
<b>基幹定数</b>																
細菌性髄膜炎(真菌性を含む)	0	0	0	0	0	0	0	0	0	0	0	0	0	0	0	
無菌性髄膜炎	0	0	0	0	0	0	0	0	0	0	0	0	0	0	0	
マイコプラズマ肺炎	0	0	0	0	0	0	0	0	0	0	0	0	0	0	0	
クラミジア肺炎(オウム病を除く)	0	0	0	0	0	0	0	0	0	0	0	0	0	0	0	
計	13	127	309	244	252	218	148	78	68	42	38	88	27	11	1,665	

# 香川県感染症情報 平成20年6月

平成20年7月9日  
薬務感染症対策課  
結核・感染症グループ  
藤澤・石田

感染症法に基づき、県内の全数把握感染症の平成20年6月分(第23週～第26週 平成20年6/2～平成20年6/29)の発生は24件でした。

	1月	2月	3月	4月	5月	6月
感染症発生件数	14	22	16	28	44	24

類型別発生の累計は次のとおりです。

感染症の類型	届出数 6月	6月まで の累計	昨年同 期 累計	昨年1年間 累計	全国の 6月までの累計
<b>1類感染症</b>	0	0	0	0	0
<b>2類感染症</b>	23	120	76	200	12480
・結核	23	120	76	200	12479
・その他	0	0	0	0	1
<b>3類感染症</b>	0	8	3	21	1,152
腸管出血性大腸菌	0	8	2	18	960
O157	0	5	2	17	—
O26	0	0	0	1	—
その他	0	3	0	3	—
・細菌性赤痢	0	0	1	0	128
・その他	0	0	0	0	64
<b>4類感染症</b>	0	3	4	8	703
・A型肝炎	0	0	0	1	90
・レジオネラ症	0	3	0	3	387
・オウム病	0	0	1	1	4
・Q熱	0	0	3	3	2
・その他	0	0	0	0	220
<b>5類感染症</b>	1	25	62	77	12,114
・ウイルス性肝炎(A・E型を除く)	0	0	0	1	108
・後天性免疫不全症候群 (HIV感染症を含む)	0	8	3	5	708
・梅毒	0	2	2	5	395
・アメーバ赤痢	0	3	1	2	420
・劇症型溶血性レンサ球菌感染症	0	0	1	1	65
・クロイツフェルトヤコブ病	0	0	0	2	74
・急性脳炎	0	1	2	2	101
・風しん	0	1	0	0	228
・麻しん	1	10	53	59	9879
・その他	0	0	0	0	136

次回の感染症情報(平成20年7月分)については、県内分取りまとめ次第、情報提供いたします。