

香川県感染症月報

2008年 第5号(11/Jun/2008 発行)

Infectious Disease Monthly Report Kagawa

Reported by Infectious Disease Information Center Kagawa

◆ 2008年5月の発生動向 ☆ 比較は定点あたりの人数による

■ 全数把握感染症の発生状況

1～4類感染症：2類感染症 結核 29件、3類感染症 腸管出血性大腸菌 7件

5類感染症：アメーバ赤痢 1件、麻しん 7件

■ 定点把握感染症の発生状況 ☆ 比較は定点あたりの人数による

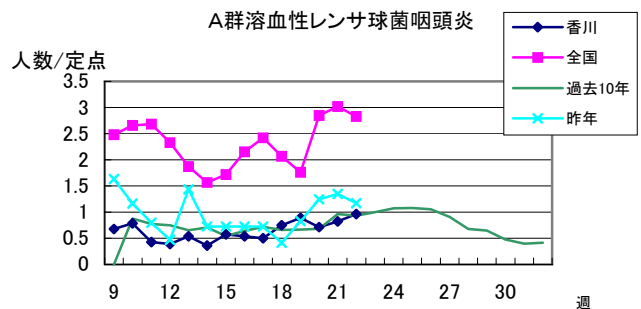
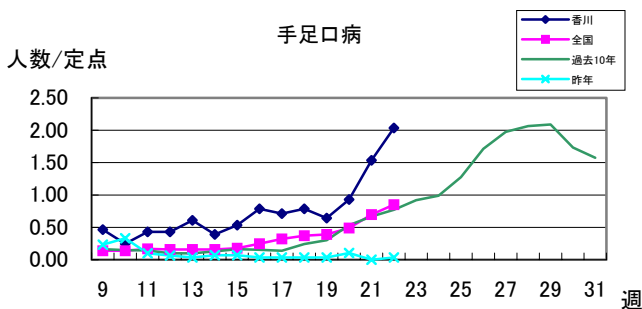
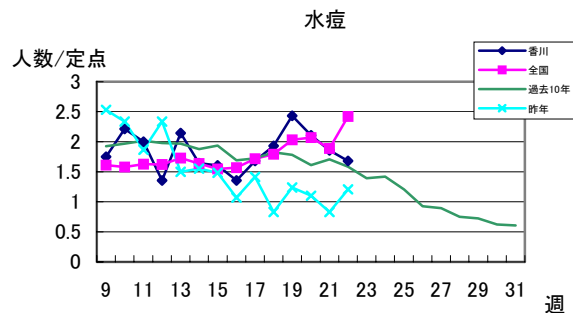
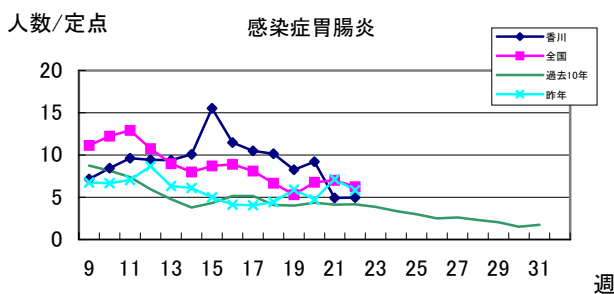
5月の報告患者総数は1,867人で、前月比100.4%とほぼ同数であった。

1. 前月同様感染性胃腸炎(ウイルス)が最も多く定点あたり34.5人であったが、報告数は前月比98.5%と若干減少した。
2. 水痘は定点あたり10.0人、前月比129.6%と増加、県下全域で小流行が見られている。
3. 夏型感染症の手足口病は定点あたり5.9人、前月比345.8%と増加した。
4. A群溶血性レンサ球菌咽頭炎は定点あたり4.1人、前月比193.3%と県下全域で増加した。
5. 感染性胃腸炎(細菌)は定点あたり3.0人、前月比160.4%と増加した。

◆ 2008年5月の上位疾患(小児科定点からの法定届出疾患) ☆ 比較は定点あたりの人数による

疾患名	今月	前月	前月比	過去5カ月の平均	過去10年の平均	報告の多い地区
① 感染性胃腸炎(ウイルス)	34.5 人	35.0 人	98.5%	36.1 人	20.3 人	中讃▽ 高松▽ 西讃▽
② 水痘	10.0 人	7.7 人	129.6%	7.0 人	8.5 人	中讃▽ 高松▽ 東讃▽
③ 手足口病	5.9 人	1.7 人	345.8%	1.8 人	2.5 人	中讃▽ 高松▽ 西讃▽
④ A群溶血性レンサ球菌咽頭炎	4.1 人	2.1 人	193.3%	2.9 人	4.2 人	西讃▽ 中讃▽ 高松▽
⑤ 感染性胃腸炎(細菌)	3.0 人	1.9 人	160.4%	1.6 人	2.0 人	高松▽ 中讃▽ 東讃▽

◆ 2008年5月の上位疾患の経過 ☆ 比較は定点あたりの人数による



◆ 2008年6月の流行予測

1. 夏型感染症の手足口病、ヘルパンギーナ、咽頭結膜熱の増加が予想される。
2. 夏場を迎えて感染性胃腸炎(細菌)の発生動向には注意が必要である。

香川県感染症月報

2008年5号(2008/4/28~2008/6/1)

地区別発生状況

疾病名	今月		前月		2月前	3月前	過去5月	過去10年	保健所別患者数内訳									
	人数/定点		人数/定点		/定点	/定点	/定点	/定点	高松市		小豆		東讃		中讃		西讃	
	人数	/定点	人数	/定点	/定点	/定点	/定点	/定点	人数	/定点	人数	/定点	人数	/定点	人数	/定点	人数	/定点
小児科																		
RSウイルス感染症	2	0.1	14	0.5	0.8	1.3	2.7	/	2	0.2	0	0.0	0	0.0	0	0.0	0	0.0
咽頭結膜熱	45	1.6	33	1.2	0.8	0.8	1.0	1.5	29	2.9	0	0.0	5	1.7	7	0.7	4	1.3
A群溶血性レンサ球菌咽頭炎	116	4.1	55	2.0	2.1	3.9	2.9	4.2	46	4.6	0	0.0	3	1.0	48	4.8	19	6.3
感染性胃腸炎	1050	37.5	1332	47.6	36.9	25.2	37.8	20.8	365	36.5	36	18.0	31	10.3	547	54.7	71	23.7
○ ウイルス性	965	34.5	1255	44.8	35.0	24.2	36.1	20.3	312	31.2	35	17.5	26	8.7	523	52.3	69	23.0
○ 細菌性	85	3.0	77	2.8	1.9	1.0	1.6	2.0	53	5.3	1	0.5	5	1.7	24	2.4	2	0.7
水痘	280	10.0	176	6.3	7.7	6.9	7.0	8.5	113	11.3	0	0.0	28	9.3	129	12.5	14	4.7
手足口病	166	5.9	68	2.4	1.7	1.8	1.8	2.5	34	3.4	3	1.5	2	0.7	121	12.1	6	2.0
伝染性紅斑	12	0.4	3	0.1	0.2	0.6	0.4	1.4	11	1.1	0	0.0	0	0.0	1	0.1	0	0.0
突発性発疹	77	2.8	74	2.6	2.0	2.0	2.3	3.9	31	3.1	5	2.5	5	1.7	24	2.4	12	4.0
百日咳	4	0.1	3	0.1	0.0	0.0	0.1	0.1	0	0.0	0	0.0	3	1.0	1	0.1	0	0.0
ヘルパンギーナ	63	2.3	10	0.4	0.4	0.2	0.3	1.8	13	1.3	14	7.0	0	0.0	31	3.1	5	1.7
流行性耳下腺炎	18	0.6	12	0.4	0.4	0.3	0.4	5.8	7	0.7	0	0.0	0	0.0	9	0.9	2	0.7
細菌性髄膜炎(真菌性を含む)	1	0.0	0	0.0	0.0	0.0	0.0	/	1	0.1	0	0.0	0	0.0	0	0.0	0	0.0
無菌性髄膜炎	0	0.0	0	0.0	0.0	0.0	0.0	/	0	0.0	0	0.0	0	0.0	0	0.0	0	0.0
マイコプラズマ肺炎	5	0.2	14	0.5	0.3	0.4	0.6	/	3	0.3	0	0.0	0	0.0	2	0.2	0	0.0
クラミジア肺炎(オウム病を除く)	0	0.0	0	0.0	0.0	0.0	0.0	/	0	0.0	0	0.0	0	0.0	0	0.0	0	0.0
眼科																		
急性出血性結膜炎	0	0.0	1	0.3	0.3	0.0	0.1	0.3	0	0.0	0	0.0	0	0.0	0	0.0	0	0.0
流行性角結膜炎	1	0.3	6	2.0	4.0	1.3	1.9	5.2	0	0.0	0	0.0	0	0.0	0	0.0	1	1.0
インフルエンザ																		
インフルエンザ	27	0.6	58	1.2	7.7	30.7	30.0	2.4	16	1.1	0	0.0	4	0.6	6	0.4	1	0.2
基幹定点																		
細菌性髄膜炎(真菌性を含む)	0	0.0	0	0.0	0.0	0.0	0.0	/	0	0.0	0	0.0	0	0.0	0	0.0	0	0.0
無菌性髄膜炎	0	0.0	0	0.0	0.0	0.0	0.0	/	0	0.0	0	0.0	0	0.0	0	0.0	0	0.0
マイコプラズマ肺炎	0	0.0	0	0.0	0.0	0.0	0.0	/	0	0.0	0	0.0	0	0.0	0	0.0	0	0.0
クラミジア肺炎(オウム病を除く)	0	0.0	0	0.0	0.0	0.0	0.0	/	0	0.0	0	0.0	0	0.0	0	0.0	0	0.0
合計	1,867		1,859						671		58		81		922		135	

※ 地区別定点数の内訳

高松市	小児科	8	インフルエンザ	13	眼科	1	基幹	1
小豆	小児科	2	インフルエンザ	3	眼科	0	基幹	1
東讃	小児科	5	インフルエンザ	9	眼科	1	基幹	1
中讃	小児科	10	インフルエンザ	16	眼科	0	基幹	1
西讃	小児科	4	インフルエンザ	7	眼科	1	基幹	1

各地区の流行状況

流行警報地区
流行注意地区

年齢別発生状況(人数)

小児科	-6ヶ月	-12ヶ月	1歳	2	3	4	5	6	7	8	9	10-14	15-19	20-	合計						
RSウイルス感染症	2	0	0	0	0	0	0	0	0	0	0	0	0	0	2						
咽頭結膜熱	0	0	17	5	5	9	6	0	2	0	0	1	0	0	45						
A群溶血性レンサ球菌咽頭炎	0	0	7	5	10	22	30	20	11	6	1	3	0	1	116						
感染性胃腸炎	15	88	172	125	124	114	94	65	59	41	37	84	9	23	1050						
○ ウイルス性	14	83	159	117	117	104	85	58	55	38	35	72	7	22	966						
○ 細菌性	1	5	13	8	7	10	9	7	4	3	2	12	2	1	84						
水痘	9	14	54	57	64	37	15	9	7	6	0	7	0	1	280						
手足口病	1	3	32	51	36	29	9	3	1	0	1	0	0	0	166						
伝染性紅斑	0	1	1	2	2	1	2	0	0	1	0	2	0	0	12						
突発性発疹	3	45	22	5	1	1	0	0	0	0	0	0	0	0	77						
百日咳	0	0	0	0	0	1	0	0	0	0	0	0	0	3	4						
ヘルパンギーナ	1	7	15	18	8	8	4	1	0	0	0	1	0	0	63						
流行性耳下腺炎	0	0	2	1	4	0	6	1	1	0	2	1	0	0	18						
細菌性髄膜炎(真菌性を含む)	0	0	0	0	0	0	0	0	0	0	0	1	0	0	1						
無菌性髄膜炎	0	0	0	0	0	0	0	0	0	0	0	0	0	0	0						
マイコプラズマ肺炎	0	0	0	0	0	1	0	0	0	2	0	2	0	0	5						
クラミジア肺炎(オウム病を除く)	0	0	0	0	0	0	0	0	0	0	0	0	0	0	0						
眼科																					
急性出血性結膜炎	0	0	0	0	0	0	0	0	0	0	0	0	0	0	0						
流行性角結膜炎	0	0	0	0	0	0	0	0	0	0	0	0	0	0	1						
インフルエンザ																					
インフルエンザ	0	0	1	0	3	0	0	1	0	0	5	4	5	4	1	1	1	0	1	0	27
基幹定点																					
細菌性髄膜炎(真菌性を含む)	0	0	0	0	0	0	0	0	0	0	0	0	0	0	0	0	0	0	0	0	0
無菌性髄膜炎	0	0	0	0	0	0	0	0	0	0	0	0	0	0	0	0	0	0	0	0	0
マイコプラズマ肺炎	0	0	0	0	0	0	0	0	0	0	0	0	0	0	0	0	0	0	0	0	0
クラミジア肺炎(オウム病を除く)	0	0	0	0	0	0	0	0	0	0	0	0	0	0	0	0	0	0	0	0	0
計	46	246	488	393	371	315	230	145	129	91	82	187	23	54	1	1	2	0	1	0	1,867

香川県感染症情報 平成20年5月

平成20年6月11日
 薬務感染症対策課
 結核・感染症グループ
 藤澤・石田

感染症法に基づく、県内の全数把握感染症の平成20年5月分(第18週～第22週 平成20年4/28～平成20年6/1)の発生は44件でした。

	1月	2月	3月	4月	5月
感染症発生件数	14	22	16	28	44

類型別発生の累計は次のとおりです。

感染症の類型	届出数 5月	5月まで の累計	昨年同 期 累計	昨年1年間 累計	全国の 5月までの累計
1類感染症	0	0	0	0	0
2類感染症	29	97	74	200	10065
・結核	29	97	74	200	10064
・その他	0	0	0	0	1
3類感染症	7	8	2	21	712
腸管出血性大腸菌	7	8	2	18	546
O157	5	5	2	17	—
O26	0	0	0	1	—
その他	2	3	0	3	—
・細菌性赤痢	0	0	0	0	110
・その他	0	0	0	0	56
4類感染症	0	3	4	8	550
・A型肝炎	0	0	0	1	72
・レジオネラ症	0	3	0	3	302
・オウム病	0	0	1	1	4
・Q熱	0	0	3	3	2
・その他	0	0	0	0	170
5類感染症	8	24	29	77	10,612
・ウイルス性肝炎(A・E型を除く)	0	0	0	1	88
・後天性免疫不全症候群 (HIV感染症を含む)	0	8	3	5	573
・梅毒	0	2	2	5	317
・アメーバ赤痢	1	3	0	2	335
・劇症型溶血性レンサ球菌感染症	0	0	1	1	56
・クロイツフェルトヤコブ病	0	0	0	2	66
・急性脳炎	0	1	2	2	86
・風しん	0	1	0	0	190
・麻しん	7	9	21	59	8797
・その他	0	0	0	0	104

次回の感染症情報(平成20年6月分)については、県内分取りまとめ次第、情報提供いたします。