

香川県感染症月報

2008年 第4号 (14/May/2008 発行)

Infectious Disease Monthly Report Kagawa

Reported by Infectious Disease Information Center Kagawa

◆ 2008年4月の発生動向

★ 比較は定点あたりの人数による

■ 全数把握感染症の発生状況

1～4類感染症：2類感染症 結核 22件、4類感染症 レジオネラ症 1件

5類感染症：後天性免疫不全症候群（HIV感染者を含む）3件、アメーバ赤痢 1件、麻しん 1件

■ 定点把握感染症の発生状況 ★ 比較は定点あたりの人数による

4月の報告患者総数は1,859人で、前月比100.5%と若干増加した。

1. 感染性胃腸炎（ウイルス）が最も多く、前月比128.1%と増加した。
2. 2番目に多い水痘は、定点あたり6.3人発生しているが、前月より減少した。
3. 感染性胃腸炎（細菌）が前月比145.3%と増加しており、注意が必要である。
4. 手足口病も前月比141.7%と増加しており、夏型ウイルス感染症に注意する必要がある。

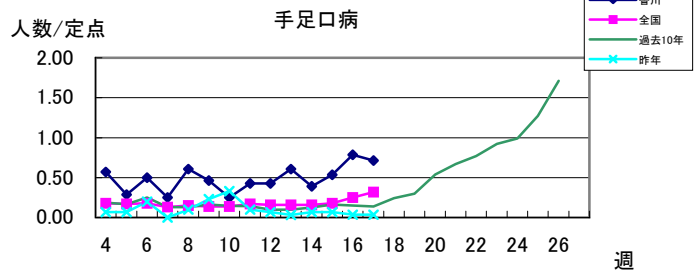
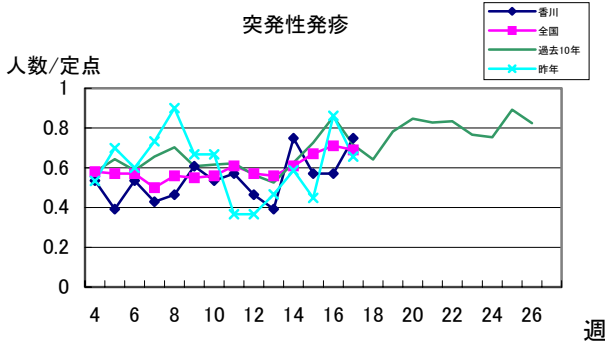
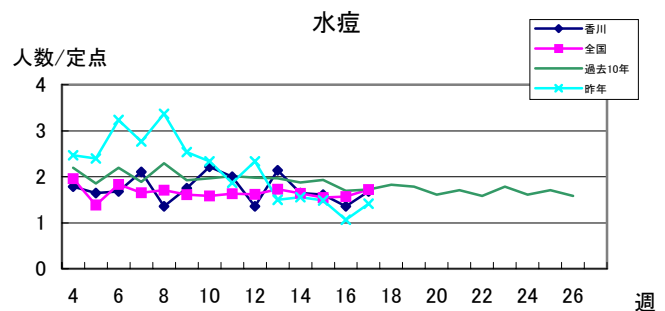
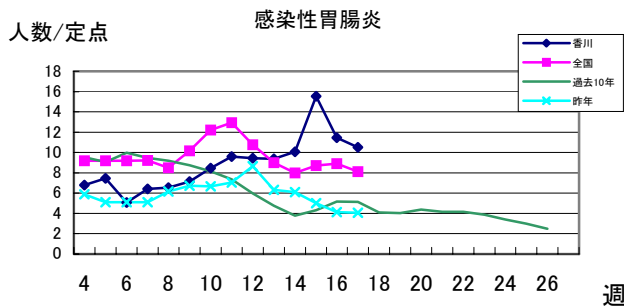
◆ 2008年4月の上位疾患（小児科定点からの法定届出疾患）

★ 比較は定点あたりの人数による

| 疾患名 | 今月 | 前月 | 前月比 | 過去5カ月の平均 | 過去10年の平均 | 報告の多い地区 |
|----------------|--------|--------|--------|----------|----------|-------------|
| ① 感染性胃腸炎（ウイルス） | 44.8 人 | 35.0 人 | 128.1% | 36.7 人 | 17.8 人 | 中讃↗ 高松↗ 西讃↗ |
| ② 水痘 | 6.3 人 | 7.7 人 | 81.5% | 6.4 人 | 7.2 人 | 高松→ 中讃↘ 東讃↗ |
| ③ 感染性胃腸炎（細菌） | 2.8 人 | 1.9 人 | 145.3% | 1.5 人 | 1.3 人 | 高松↗ 西讃↗ 中讃↗ |
| ④ 突発性発疹 | 2.6 人 | 2.0 人 | 134.5% | 2.4 人 | 2.9 人 | 西讃↗ 高松↗ 中讃→ |
| ⑤ 手足口病 | 2.4 人 | 1.7 人 | 141.7% | 1.6 人 | 0.6 人 | 西讃↘ 高松↗ 中讃↗ |

◆ 2008年4月の上位疾患の経過

★ 比較は定点あたりの人数による



◆ 2008年5月の流行予測

1. 感染性胃腸炎（ウイルス、細菌）の増加が懸念される。
2. 手足口病などの夏型感染症にも警戒する必要がある。

香川県感染症月報

2008年4号(2008/3/31~2008/4/27)

地区別発生状況

| 疾病名 | 今月 | | 前月 | | 2月前 | 3月前 | 過去5月 | 過去10年 | 保健所別患者数内訳 | | | | | | | | | | |
|------------------|-------|------|-------|------|------|------|------|-------|-----------|------|-----|------|-----|------|-----|------|-----|------|-----|
| | 人数/定点 | | 人数/定点 | | /定点 | /定点 | /定点 | /定点 | 高松市 | | 小豆 | | 東讃 | | 中讃 | | 西讃 | | |
| | 人数 | /定点 | 人数 | /定点 | /定点 | /定点 | /定点 | /定点 | 人数 | /定点 | 人数 | /定点 | 人数 | /定点 | 人数 | /定点 | 人数 | /定点 | |
| 小児科 | | | | | | | | | | | | | | | | | | | |
| RSウイルス感染症 | 14 | 0.5 | 21 | 0.8 | 1.3 | 3.9 | 3.6 | 0.6 | 6 | 0.6 | 0 | 0.0 | 4 | 1.3 | 3 | 0.3 | 1 | 0.3 | |
| 咽頭結膜熱 | 33 | 1.2 | 23 | 0.8 | 0.8 | 0.9 | 0.9 | 0.6 | 12 | 1.2 | 0 | 0.0 | 12 | 4.0 | 8 | 0.8 | 1 | 0.3 | |
| A群溶血性レンサ球菌咽頭炎 | 55 | 2.0 | 60 | 2.1 | 3.9 | 3.3 | 3.0 | 2.6 | 21 | 2.1 | 3 | 1.5 | 1 | 0.3 | 22 | 2.2 | 8 | 2.7 | |
| 感染性胃腸炎 | 1332 | 47.6 | 1033 | 36.9 | 25.2 | 32.3 | 38.2 | 18.4 | 467 | 46.7 | 22 | 11.0 | 46 | 15.3 | 704 | 70.4 | 93 | 31.0 | |
| ○ ウイルス性 | 1255 | 44.8 | 980 | 35.0 | 24.2 | 31.2 | 36.7 | 17.8 | 413 | 41.3 | 22 | 11.0 | 45 | 15.0 | 688 | 68.8 | 87 | 29.0 | |
| ○ 細菌性 | 77 | 2.8 | 53 | 1.9 | 1.0 | 1.1 | 1.5 | 1.3 | 54 | 5.4 | 0 | 0.0 | 1 | 0.3 | 16 | 1.6 | 6 | 2.0 | |
| 水痘 | 176 | 6.3 | 216 | 7.7 | 6.9 | 8.3 | 6.4 | 7.2 | 78 | 7.8 | 4 | 2.0 | 11 | 3.7 | 72 | 7.2 | 11 | 3.7 | |
| 手足口病 | 68 | 2.4 | 48 | 1.7 | 1.8 | 1.8 | 1.6 | 0.6 | 31 | 3.1 | 0 | 0.0 | 3 | 1.0 | 22 | 2.2 | 12 | 4.0 | |
| 伝染性紅斑 | 3 | 0.1 | 5 | 0.2 | 0.6 | 0.8 | 0.4 | 1.0 | 2 | 0.2 | 0 | 0.0 | 0 | 0.0 | 1 | 0.1 | 0 | 0.0 | |
| 突発性発疹 | 74 | 2.6 | 55 | 2.0 | 2.0 | 2.5 | 2.4 | 2.9 | 33 | 3.3 | 2 | 1.0 | 3 | 1.0 | 23 | 2.3 | 13 | 4.3 | |
| 百日咳 | 3 | 0.1 | 1 | 0.0 | 0.0 | 0.1 | 0.1 | 0.0 | 1 | 0.1 | 0 | 0.0 | 2 | 0.7 | 0 | 0.0 | 0 | 0.0 | |
| ヘルパンギーナ | 10 | 0.4 | 10 | 0.4 | 0.2 | 0.2 | 0.4 | 0.3 | 9 | 0.9 | 0 | 0.0 | 0 | 0.0 | 0 | 0.0 | 1 | 0.3 | |
| 流行性耳下腺炎 | 12 | 0.4 | 11 | 0.4 | 0.3 | 0.5 | 0.5 | 4.5 | 2 | 0.2 | 0 | 0.0 | 0 | 0.0 | 8 | 0.8 | 2 | 0.7 | |
| 細菌性髄膜炎(真菌性を含む) | 0 | 0.0 | 0 | 0.0 | 0.0 | 0.0 | 0.0 | 0 | 0.0 | 0 | 0.0 | 0 | 0.0 | 0 | 0.0 | 0 | 0.0 | 0 | 0.0 |
| 無菌性髄膜炎 | 0 | 0.0 | 0 | 0.0 | 0.0 | 0.0 | 0.0 | 0 | 0.0 | 0 | 0.0 | 0 | 0.0 | 0 | 0.0 | 0 | 0.0 | 0 | 0.0 |
| マイコプラズマ肺炎 | 14 | 0.5 | 9 | 0.3 | 0.4 | 0.8 | 0.5 | 0 | 8 | 0.8 | 0 | 0.0 | 0 | 0.0 | 5 | 0.5 | 1 | 0.3 | |
| クラミジア肺炎(オウム病を除く) | 0 | 0.0 | 0 | 0.0 | 0.0 | 0.0 | 0.0 | 0 | 0 | 0.0 | 0 | 0.0 | 0 | 0.0 | 0 | 0.0 | 0 | 0.0 | |
| 眼科 | | | | | | | | | | | | | | | | | | | |
| 急性出血性結膜炎 | 1 | 0.3 | 1 | 0.3 | 0.0 | 0.0 | 0.1 | 0.1 | 1 | 1.0 | 0 | 0.0 | 0 | 0.0 | 0 | 0.0 | 0 | 0.0 | |
| 流行性角結膜炎 | 6 | 2.0 | 12 | 4.0 | 1.3 | 1.3 | 1.7 | 4.5 | 0 | 0.0 | 0 | 0.0 | 2 | 2.0 | 0 | 0.0 | 4 | 4.0 | |
| インフルエンザ | | | | | | | | | | | | | | | | | | | |
| インフルエンザ | 58 | 1.2 | 363 | 7.7 | 30.7 | 83.3 | 30.0 | 7.7 | 27 | 1.8 | 0 | 0.0 | 15 | 2.1 | 13 | 0.8 | 3 | 0.5 | |
| 基幹定点 | | | | | | | | | | | | | | | | | | | |
| 細菌性髄膜炎(真菌性を含む) | 0 | 0.0 | 0 | 0.0 | 0.0 | 0.0 | 0.0 | 0 | 0.0 | 0 | 0.0 | 0 | 0.0 | 0 | 0.0 | 0 | 0.0 | 0 | 0.0 |
| 無菌性髄膜炎 | 0 | 0.0 | 0 | 0.0 | 0.0 | 0.0 | 0.0 | 0 | 0.0 | 0 | 0.0 | 0 | 0.0 | 0 | 0.0 | 0 | 0.0 | 0 | 0.0 |
| マイコプラズマ肺炎 | 0 | 0.0 | 0 | 0.0 | 0.0 | 0.0 | 0.0 | 0 | 0.0 | 0 | 0.0 | 0 | 0.0 | 0 | 0.0 | 0 | 0.0 | 0 | 0.0 |
| クラミジア肺炎(オウム病を除く) | 0 | 0.0 | 0 | 0.0 | 0.0 | 0.0 | 0.0 | 0 | 0.0 | 0 | 0.0 | 0 | 0.0 | 0 | 0.0 | 0 | 0.0 | 0 | 0.0 |
| 合計 | 1,859 | | 1,868 | | | | | | 698 | | 31 | | 99 | | 881 | | 150 | | |

※ 地区別定点数の内訳

| | | | | | | | | |
|-----|-----|----|---------|----|----|---|----|---|
| 高松市 | 小児科 | 8 | インフルエンザ | 13 | 眼科 | 1 | 基幹 | 1 |
| 小豆 | 小児科 | 2 | インフルエンザ | 3 | 眼科 | 0 | 基幹 | 1 |
| 東讃 | 小児科 | 5 | インフルエンザ | 9 | 眼科 | 1 | 基幹 | 1 |
| 中讃 | 小児科 | 10 | インフルエンザ | 16 | 眼科 | 0 | 基幹 | 1 |
| 西讃 | 小児科 | 4 | インフルエンザ | 7 | 眼科 | 1 | 基幹 | 1 |

各地区の流行状況
 流行警報地区
 流行注意地区

年齢別発生状況(人数)

| 小児科 | -6ヶ月 | -12ヶ月 | 1歳 | 2 | 3 | 4 | 5 | 6 | 7 | 8 | 9 | 10-14 | 15-19 | 20- | 合計 | | | | | |
|------------------|-----------|-------|-----|-----|-----|-----|-----|-----|-----|----|----|-------|-------|-----|------|---|----|---|---|---|
| | RSウイルス感染症 | 5 | 3 | 6 | 0 | 0 | 0 | 0 | 0 | 0 | 0 | 0 | 0 | 0 | | 0 | 14 | | | |
| 咽頭結膜熱 | 0 | 4 | 8 | 2 | 5 | 5 | 0 | 2 | 1 | 1 | 3 | 2 | 0 | 0 | 33 | | | | | |
| A群溶血性レンサ球菌咽頭炎 | 0 | 2 | 2 | 1 | 3 | 10 | 16 | 4 | 4 | 4 | 3 | 5 | 1 | 0 | 55 | | | | | |
| 感染性胃腸炎 | 30 | 156 | 336 | 176 | 128 | 127 | 91 | 60 | 59 | 39 | 31 | 74 | 8 | 17 | 1332 | | | | | |
| ○ ウイルス性 | 28 | 153 | 317 | 166 | 119 | 115 | 82 | 56 | 56 | 39 | 29 | 71 | 8 | 16 | 1255 | | | | | |
| ○ 細菌性 | 2 | 3 | 19 | 10 | 9 | 12 | 9 | 4 | 3 | 0 | 2 | 3 | 0 | 1 | 77 | | | | | |
| 水痘 | 5 | 12 | 42 | 33 | 26 | 22 | 13 | 13 | 4 | 2 | 2 | 1 | 0 | 1 | 176 | | | | | |
| 手足口病 | 0 | 2 | 12 | 22 | 12 | 11 | 5 | 3 | 0 | 0 | 0 | 0 | 0 | 1 | 68 | | | | | |
| 伝染性紅斑 | 0 | 0 | 1 | 0 | 0 | 1 | 0 | 0 | 1 | 0 | 0 | 0 | 0 | 0 | 3 | | | | | |
| 突発性発疹 | 8 | 41 | 20 | 5 | 0 | 0 | 0 | 0 | 0 | 0 | 0 | 0 | 0 | 0 | 74 | | | | | |
| 百日咳 | 0 | 0 | 0 | 0 | 0 | 0 | 0 | 0 | 0 | 0 | 0 | 1 | 2 | 0 | 3 | | | | | |
| ヘルパンギーナ | 0 | 4 | 3 | 1 | 1 | 1 | 0 | 0 | 0 | 0 | 0 | 0 | 0 | 0 | 10 | | | | | |
| 流行性耳下腺炎 | 0 | 0 | 0 | 2 | 2 | 1 | 2 | 1 | 0 | 0 | 3 | 1 | 0 | 0 | 12 | | | | | |
| 細菌性髄膜炎(真菌性を含む) | 0 | 0 | 0 | 0 | 0 | 0 | 0 | 0 | 0 | 0 | 0 | 0 | 0 | 0 | 0 | | | | | |
| 無菌性髄膜炎 | 0 | 0 | 0 | 0 | 0 | 0 | 0 | 0 | 0 | 0 | 0 | 0 | 0 | 0 | 0 | | | | | |
| マイコプラズマ肺炎 | 0 | 0 | 2 | 2 | 1 | 1 | 2 | 2 | 2 | 1 | 0 | 1 | 0 | 0 | 14 | | | | | |
| クラミジア肺炎(オウム病を除く) | 0 | 0 | 0 | 0 | 0 | 0 | 0 | 0 | 0 | 0 | 0 | 0 | 0 | 0 | 0 | | | | | |
| 眼科 | | | | | | | | | | | | | | | | | | | | |
| 急性出血性結膜炎 | 0 | 0 | 0 | 0 | 0 | 0 | 0 | 0 | 0 | 0 | 0 | 0 | 0 | 0 | 1 | | | | | |
| 流行性角結膜炎 | 0 | 0 | 1 | 0 | 0 | 0 | 1 | 0 | 0 | 0 | 0 | 0 | 0 | 2 | 6 | | | | | |
| インフルエンザ | | | | | | | | | | | | | | | | | | | | |
| インフルエンザ | 0 | 0 | 3 | 1 | 1 | 0 | 2 | 0 | 1 | 5 | 4 | 1 | 12 | 16 | 7 | 1 | 0 | 0 | 2 | 2 |
| 基幹定点 | | | | | | | | | | | | | | | | | | | | |
| 細菌性髄膜炎(真菌性を含む) | 0 | 0 | 0 | 0 | 0 | 0 | 0 | 0 | 0 | 0 | 0 | 0 | 0 | 0 | 0 | 0 | 0 | 0 | 0 | 0 |
| 無菌性髄膜炎 | 0 | 0 | 0 | 0 | 0 | 0 | 0 | 0 | 0 | 0 | 0 | 0 | 0 | 0 | 0 | 0 | 0 | 0 | 0 | 0 |
| マイコプラズマ肺炎 | 0 | 0 | 0 | 0 | 0 | 0 | 0 | 0 | 0 | 0 | 0 | 0 | 0 | 0 | 0 | 0 | 0 | 0 | 0 | 0 |
| クラミジア肺炎(オウム病を除く) | 0 | 0 | 0 | 0 | 0 | 0 | 0 | 0 | 0 | 0 | 0 | 0 | 0 | 0 | 0 | 0 | 0 | 0 | 0 | 0 |
| 計 | 78 | 378 | 770 | 424 | 304 | 296 | 207 | 141 | 127 | 87 | 74 | 155 | 30 | 54 | 8 | 1 | 1 | 1 | 2 | 2 |

香川県感染症情報 平成20年4月

平成20年5月14日
薬務感染症対策課
結核・感染症グループ
藤澤・石田

感染症法に基づく、県内の全数把握感染症の平成20年4月分(第14週～第17週 平成20年3/31～平成20年4/27)の発生は28件でした。

| | 1月 | 2月 | 3月 | 4月 |
|---------|----|----|----|----|
| 感染症発生件数 | 14 | 22 | 16 | 28 |

類型別発生の累計は次のとおりです。

| 感染症の類型 | 届出数 4月 | 4月まで の累計 | 昨年同 期 累計 | 昨年1年間 累計 | 全国の 4月までの累計 |
|----------------------------|-----------|-------------|----------------|-------------|----------------|
| 1類感染症 | 0 | 0 | 0 | 0 | 0 |
| 2類感染症 | 22 | 68 | 54 | 200 | 7627 |
| ・結核 | 22 | 68 | 54 | 200 | 7626 |
| ・その他 | 0 | 0 | 0 | 0 | 1 |
| 3類感染症 | 0 | 1 | 2 | 21 | 446 |
| 腸管出血性大腸菌 | 0 | 1 | 2 | 18 | 312 |
| O157 | 0 | 0 | 2 | 17 | — |
| O26 | 0 | 0 | 0 | 1 | — |
| その他 | 0 | 1 | 0 | 3 | — |
| ・細菌性赤痢 | 0 | 0 | 0 | 0 | 88 |
| ・その他 | 0 | 0 | 0 | 0 | 46 |
| 4類感染症 | 1 | 3 | 3 | 8 | 407 |
| ・A型肝炎 | 0 | 0 | 0 | 1 | 58 |
| ・レジオネラ症 | 1 | 3 | 0 | 3 | 237 |
| ・オウム病 | 0 | 0 | 0 | 1 | 0 |
| ・Q熱 | 0 | 0 | 3 | 3 | 2 |
| ・その他 | 0 | 0 | 0 | 0 | 110 |
| 5類感染症 | 5 | 16 | 15 | 77 | 8,397 |
| ・ウイルス性肝炎(A・E型を除く) | 0 | 0 | 0 | 1 | 68 |
| ・後天性免疫不全症候群 (HIV感染症を含む) | 3 | 8 | 2 | 5 | 436 |
| ・梅毒 | 0 | 2 | 2 | 5 | 224 |
| ・アメーバ赤痢 | 1 | 2 | 0 | 2 | 273 |
| ・劇症型溶血性レンサ球菌感染症 | 0 | 0 | 1 | 1 | 44 |
| ・クロイツフェルトヤコブ病 | 0 | 0 | 0 | 2 | 44 |
| ・急性脳炎 | 0 | 1 | 1 | 2 | 74 |
| ・風しん | 0 | 1 | 0 | 0 | 151 |
| ・麻しん | 1 | 2 | 9 | 59 | 6898 |
| ・その他 | 0 | 0 | 0 | 0 | 185 |

次回の感染症情報(平成20年5月分)については、県内分取りまとめ次第、情報提供いたします。