

香川県感染症月報

2008年 第3号 (9/Apr/2008 発行)

Infectious Disease Monthly Report Kagawa

Reported by Infectious Disease Information Center Kagawa

◆ 2008年3月の発生動向 ☆ 比較は定点あたりの人数による

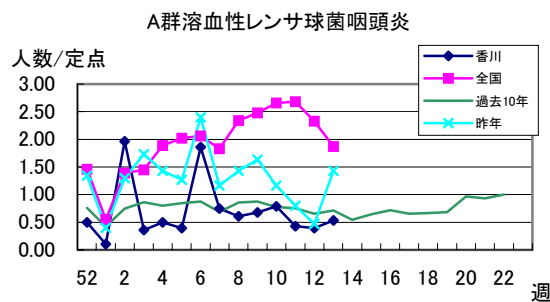
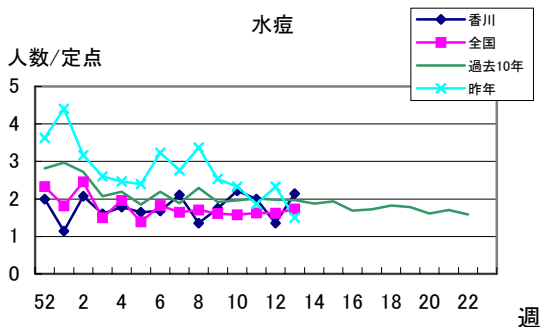
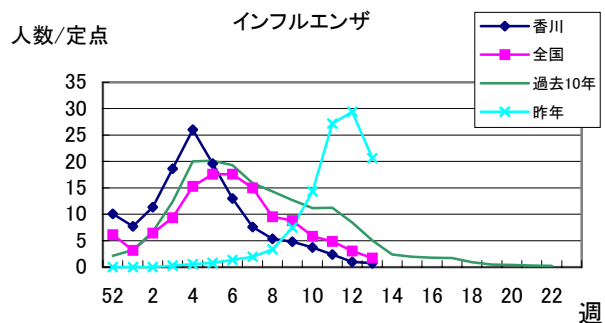
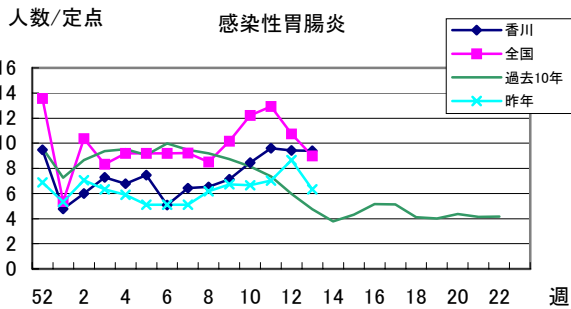
3月の報告患者総数は1,868人で、前月比70.2%と減少した。

1. インフルエンザの報告は、前月比25.1%と県下全域で週毎に著減し、月末(第13週)には定点あたり1.0人を切る0.7人となり、流行期を脱した。
2. 感染性胃腸炎(ウイルス)、水痘がそれぞれ前月比144.5%、111.9%と増加し、A群溶血性連鎖球菌咽頭炎は前月比55.0%と減少した。
3. RSウイルス感染症は減少したが、夏型感染症の流行性角結膜炎がやや増加、手足口病、咽頭結膜熱も流行が継続している。
4. 流行性耳下腺炎、マイコプラズマ肺炎も、少数ながら報告が続いている。
5. 西讃から10歳代の百日咳が1例、報告された。
6. 全数報告の疾患のうち、麻疹が、関東中心に患者発生が継続しているが、県内では報告がなかった。

◆ 2008年3月の上位疾患(小児科定点からの法定届出疾患) ☆ 比較は定点あたりの人数による

疾患名	今月	前月	前月比	過去5カ月の平均	過去10年の平均	報告の多い地区
① 感染性胃腸炎(ウイルス)	35.0 人	24.2 人	144.5%	31.7 人	26.6 人	中讃↗ 西讃↗ 小豆↗
② インフルエンザ	7.7 人	30.7 人	25.2%	28.5 人	35.8 人	中讃↘ 東讃↘ 高松↘
③ 水痘	7.7 人	6.9 人	111.9%	5.1 人	7.9 人	中讃↗ 高松↘ 西讃↘
④ A群溶血性レンサ球菌咽頭炎	2.1 人	3.9 人	55.0%	2.9 人	2.9 人	西讃↗ 中讃↘ 高松↘
⑤ 突発性発疹	2.0 人	2.0 人	96.5%	2.5 人	2.3 人	西讃↘ 中讃↗ 高松→

◆ 2008年3月の上位疾患の経過 ☆ 比較は定点あたりの人数による



◆ 2008年4月の流行予測

1. インフルエンザの流行は終息すると予想される。
2. 感染性胃腸炎(ウイルス)、RSウイルス感染症はまだ流行期であり、増加する可能性がある。
3. 気温が高く予想されているため、咽頭結膜熱、手足口病、ヘルパンギーナなど、夏型感染症の早めの流行にも注意を要する。

地区別発生状況

疾病名	今月		前月		2月前	3月前	過去5月	過去10年	保健所別患者数内訳									
	人数/定点		人数/定点		/定点	/定点	/定点	/定点	高松市		小豆		東讃		中讃		西讃	
	人数	定点	人数	定点					人数	定点	人数	定点	人数	定点	人数	定点	人数	定点
小児科																		
RSウイルス感染症	21	0.8	36	1.3	3.9	7.1	4.4	0.6	18	1.8	0	0.0	2	0.7	0	0.0	1	0.3
咽頭結膜熱	23	0.8	23	0.8	0.9	1.1	0.8	0.6	12	1.2	0	0.0	2	0.7	2	0.2	7	2.3
A群溶血性レンサ球菌咽頭炎	60	2.1	109	3.9	3.3	3.0	2.9	2.9	26	2.6	0	0.0	3	1.0	22	2.2	9	3.0
感染性胃腸炎	1033	36.9	705	25.2	32.3	46.8	33.2	26.3	309	30.9	56	28.0	3	1.0	556	55.6	109	36.3
○ ウイルス性	980	35.0	678	24.2	31.2	45.3	31.7	26.6	261	26.1	56	28.0	3	1.0	551	55.1	109	36.3
○ 細菌性	53	1.9	27	1.0	1.1	1.4	1.6	1.1	48	4.8	0	0.0	0	0.0	5	0.5	0	0.0
水痘	216	7.7	193	6.9	8.3	6.0	5.1	7.9	80	8.0	0	0.0	8	2.7	114	11.4	14	4.7
手足口病	48	1.7	51	1.8	1.8	1.1	1.5	0.5	26	2.6	0	0.0	3	1.0	4	0.4	15	5.0
伝染性紅斑	5	0.2	17	0.6	0.8	0.2	0.5	0.7	4	0.4	0	0.0	0	0.0	1	0.1	0	0.0
突発性発疹	55	2.0	57	2.0	2.5	2.1	2.5	2.3	21	2.1	1	0.5	1	0.3	24	2.4	8	2.7
百日咳	1	0.0	0	0.0	0.1	0.1	0.1	0.0	0	0.0	0	0.0	0	0.0	0	0.0	1	0.3
ヘルパンギーナ	10	0.4	5	0.2	0.2	0.2	0.8	0.2	5	0.5	0	0.0	0	0.0	5	0.5	0	0.0
流行性耳下腺炎	11	0.4	8	0.3	0.5	0.5	0.5	5.2	2	0.2	0	0.0	1	0.3	8	0.8	0	0.0
細菌性髄膜炎(真菌性を含む)	0	0.0	0	0.0	0.0	0.0	0.0	0.0	0	0.0	0	0.0	0	0.0	0	0.0	0	0.0
無菌性髄膜炎	0	0.0	0	0.0	0.0	0.0	0.0	0.0	0	0.0	0	0.0	0	0.0	0	0.0	0	0.0
マイコプラズマ肺炎	9	0.3	11	0.4	0.8	0.7	0.5	0.0	9	0.9	0	0.0	0	0.0	0	0.0	0	0.0
クラミジア肺炎(オウム病を除く)	0	0.0	0	0.0	0.0	0.0	0.0	0.0	0	0.0	0	0.0	0	0.0	0	0.0	0	0.0
眼科																		
急性出血性結膜炎	1	0.3	0	0.0	0.0	0.0	0.0	0.2	0	0.0	0	0.0	1	1.0	0	0.0	0	0.0
流行性角結膜炎	12	4.0	4	1.3	1.3	1.0	1.1	3.1	2	2.0	0	0.0	6	6.0	0	0.0	4	4.0
インフルエンザ																		
インフルエンザ	363	7.7	1,441	30.7	83.3	27.2	28.5	35.8	86	5.7	2	0.7	73	10.4	170	10.6	32	5.3
基幹定点																		
細菌性髄膜炎(真菌性を含む)	0	0.0	0	0.0	0.0	0.0	0.0	0.0	0	0.0	0	0.0	0	0.0	0	0.0	0	0.0
無菌性髄膜炎	0	0.0	0	0.0	0.0	0.0	0.0	0.0	0	0.0	0	0.0	0	0.0	0	0.0	0	0.0
マイコプラズマ肺炎	0	0.0	0	0.0	0.0	0.0	0.0	0.0	0	0.0	0	0.0	0	0.0	0	0.0	0	0.0
クラミジア肺炎(オウム病を除く)	0	0.0	0	0.0	0.0	0.0	0.0	0.0	0	0.0	0	0.0	0	0.0	0	0.0	0	0.0
合計	1,868		2,660						600		59		103		906		200	

※ 地区別定点数の内訳

高松市	小児科	8	インフルエンザ	13	眼科	1	基幹	1
小豆	小児科	2	インフルエンザ	3	眼科	0	基幹	1
東讃	小児科	5	インフルエンザ	9	眼科	1	基幹	1
中讃	小児科	10	インフルエンザ	16	眼科	0	基幹	1
西讃	小児科	4	インフルエンザ	7	眼科	1	基幹	1

各地区の流行状況

流行警報地区

流行注意地区

年齢別発生状況(人数)

小児科	-6ヶ月	-12ヶ月	1歳	2	3	4	5	6	7	8	9	10-14	15-19	20-	合計
RSウイルス感染症	7	11	3	0	0	0	0	0	0	0	0	0	0	0	21
咽頭結膜熱	0	2	9	5	5	0	2	0	0	0	0	0	0	0	23
A群溶血性レンサ球菌咽頭炎	1	0	4	3	11	6	13	14	1	4	1	2	0	0	60
感染性胃腸炎	16	87	221	137	96	92	80	56	47	56	27	80	10	28	1033
○ ウイルス性	14	87	209	129	89	84	78	52	46	53	26	76	10	27	980
○ 細菌性	2	0	12	8	7	8	2	4	1	3	1	4	0	1	53
水痘	6	9	33	35	34	37	35	14	4	3	2	3	0	1	216
手足口病	0	0	14	12	9	5	4	2	1	1	0	0	0	0	48
伝染性紅斑	0	0	1	0	1	0	1	1	1	0	0	0	0	0	5
突発性発疹	8	30	14	3	0	0	0	0	0	0	0	0	0	0	55
百日咳	0	0	0	0	0	0	0	0	0	0	0	1	0	0	1
ヘルパンギーナ	0	2	3	3	1	0	0	0	1	0	0	0	0	0	10
流行性耳下腺炎	0	0	0	1	1	1	0	5	0	0	0	2	0	1	11
細菌性髄膜炎(真菌性を含む)	0	0	0	0	0	0	0	0	0	0	0	0	0	0	0
無菌性髄膜炎	0	0	0	0	0	0	0	0	0	0	0	0	0	0	0
マイコプラズマ肺炎	0	0	1	0	0	0	1	2	0	0	2	1	0	2	9
クラミジア肺炎(オウム病を除く)	0	0	0	0	0	0	0	0	0	0	0	0	0	0	0
眼科															
急性出血性結膜炎	0	0	0	0	0	0	0	0	0	0	0	0	0	0	1
流行性角結膜炎	0	0	0	0	0	0	0	0	0	0	0	0	3	3	12
インフルエンザ															
インフルエンザ	6	10	26	21	34	28	39	31	21	25	8	43	8	15	363
基幹定点															
細菌性髄膜炎(真菌性を含む)	0	0	0	0	0	0	0	0	0	0	0	0	0	0	0
無菌性髄膜炎	0	0	0	0	0	0	0	0	0	0	0	0	0	0	0
マイコプラズマ肺炎	0	0	0	0	0	0	0	0	0	0	0	0	0	0	0
クラミジア肺炎(オウム病を除く)	0	0	0	0	0	0	0	0	0	0	0	0	0	0	0
計	59	238	546	358	277	255	242	167	122	141	66	210	28	78	1,868

香川県感染症情報 平成20年3月

平成20年4月9日
 薬務感染症対策課
 結核・感染症グループ
 藤澤・石田

感染症法に基づく、県内の全数把握感染症の平成20年3月分(第10週～第13週 平成20年3/3～平成20年3/30)の発生は16件でした。

	1月	2月	3月
感染症発生件数	14	22	16

類型別発生の累計は次のとおりです。

感染症の種類	届出数 3月	3月までの 累計	昨年同 期 累計	昨年1年間 累計	全国の 届出数 3月
1類感染症	0	0	0	0	0
2類感染症	12	44	21	200	5324
・結核	12	44	21	200	5323
・その他	0	0	0	0	1
3類感染症	0	1	2	21	336
腸管出血性大腸菌	0	1	0	18	236
O157	0	0	0	17	—
O26	0	0	2	1	—
その他	0	1	0	3	—
・細菌性赤痢	0	0	0	0	75
・その他	0	0	0	0	25
4類感染症	1	2	3	8	308
・A型肝炎	0	0	0	1	47
・レジオネラ症	1	2	0	3	180
・オウム病	0	0	0	1	0
・Q熱	0	0	3	3	1
・その他	0	0	0	0	80
5類感染症	3	5	4	77	6,087
・ウイルス性肝炎(A・E型を除く)	0	0	0	1	46
・後天性免疫不全症候群 (HIV感染症を含む)	1	2	1	5	313
・梅毒	2	2	2	5	173
・アメーバ赤痢	0	0	0	2	189
・劇症型溶血性レンサ球菌感染症	0	0	1	1	33
・クロイツフェルトヤコブ病	0	0	0	2	30
・急性脳炎	0	0	0	2	60
・風しん	0	0	0	0	108
・麻しん	0	1	0	59	5083
・その他	0	0	0	0	52

次回の感染症情報(平成20年4月分)については、県内分取りまとめ次第、情報提供いたします。

○ STD 定点報告状況

地区別報告状況

疾病名	性別	今月		07年累計		06年累計(同期)		07/06(累計)%		高松市		東讃		中讃		西讃		
		人数	/定点	/定点	/定点	人数	/定点	人数	/定点	人数	/定点	人数	/定点	人数	/定点	人数	/定点	
性器クラミジア感染症	全体	22	2.4	3.9	3.8	102.9%	13	4.3	0	0.0	7	2.3	2	1.0				
	男性	9	1.0	1.9	2.0	94.4%	7	2.3	0	0.0	1	0.3	1	0.5				
	女性	13	1.4	2.0	1.8	112.5%	6	2.0	0	0.0	6	2.0	1	0.5				
性器ヘルペスウイルス感染症	全体	14	1.6	3.3	2.4	136.4%	9	3.0	0	0.0	5	1.7	0	0.0				
	男性	8	0.9	1.7	1.4	115.4%	8	2.7	0	0.0	0	0.0	0	0.0				
	女性	6	0.7	1.7	1.0	166.7%	1	0.3	0	0.0	5	1.7	0	0.0				
尖圭コンジローマ	全体	10	1.1	2.4	2.0	122.2%	9	3.0	0	0.0	1	0.3	0	0.0				
	男性	9	1.0	2.0	1.3	150.0%	8	2.7	0	0.0	1	0.3	0	0.0				
	女性	1	0.1	0.4	0.7	66.7%	1	0.3	0	0.0	0	0.0	0	0.0				
淋菌感染症	全体	12	1.3	2.7	2.3	114.3%	7	2.3	0	0.0	5	1.7	0	0.0				
	男性	12	1.3	2.4	2.2	110.0%	7	2.3	0	0.0	5	1.7	0	0.0				
	女性	0	0.0	0.2	0.1	200.0%	0	0.0	0	0.0	0	0.0	0	0.0				

☆地区別定点数の内訳 STD 高松:3 東讃:1 中讃:3 西讃:2

年齢別報告状況

基幹定点	性別	0	1-4	5-9	10-14	15-19	20-24	25-29	30-34	35-39	40-44	45-49	50-54	55-59	60-64	65-69	70-	合計
性器クラミジア感染症	全体	0	0	0	0	2	5	6	4	4	1	0	0	0	0	0	0	22
	男性	0	0	0	0	0	3	3	2	1	0	0	0	0	0	0	0	9
	女性	0	0	0	0	2	2	3	2	3	1	0	0	0	0	0	0	13
性器ヘルペスウイルス感染症	全体	0	0	0	0	0	3	3	3	1	1	0	0	1	1	0	1	14
	男性	0	0	0	0	0	2	2	2	1	0	0	0	1	0	0	0	8
	女性	0	0	0	0	0	1	1	1	0	1	0	0	0	1	0	1	6
尖圭コンジローマ	全体	0	0	0	0	0	3	4	2	1	0	0	0	0	0	0	0	10
	男性	0	0	0	0	0	3	4	1	1	0	0	0	0	0	0	0	9
	女性	0	0	0	0	0	0	0	1	0	0	0	0	0	0	0	0	1
淋菌感染症	全体	0	0	0	0	0	1	6	2	1	0	0	1	0	0	0	1	12
	男性	0	0	0	0	0	1	6	2	1	0	0	1	0	0	0	1	12
	女性	0	0	0	0	0	0	0	0	0	0	0	0	0	0	0	0	0

○ 基幹定点報告状況

地区別報告状況

疾病名	今月		07年累計		06年累計(同期)		07/06(累計)%		高松市		小豆		東讃		中讃		西讃		
	人数	/定点	/定点	/定点	人数	/定点	人数	/定点	人数	/定点	人数	/定点	人数	/定点	人数	/定点	人数	/定点	
メチシリン耐性黄色ブドウ球菌感染症	27	5.4	8.0	9.6	83.3%	3	3.0	3	3.0	3	3.0	3	3.0	13	13.0	5	5.0		
ペニシリン耐性肺炎球菌感染症	5	1.0	1.6	2.0	80.0%	4	4.0	0	0.0	1	1.0	0	0.0	0	0.0	0	0.0		
薬剤耐性緑膿菌感染症	0	0.0	0.0	0.8	0.0%	0	0.0	0	0.0	0	0.0	0	0.0	0	0.0	0	0.0		

☆地区別定点数の内訳 各地区とも1定点

年齢別報告状況

基幹定点	0	1-4	5-9	10-14	15-19	20-24	25-29	30-34	35-39	40-44	45-49	50-54	55-59	60-64	65-69	70-	合計
メチシリン耐性黄色ブドウ球菌感染症	0	0	0	0	0	0	0	2	0	2	0	1	3	1	0	18	27
ペニシリン耐性肺炎球菌感染症	0	1	0	0	0	1	0	0	1	0	0	0	0	0	1	1	5
薬剤耐性緑膿菌感染症	0	0	0	0	0	0	0	0	0	0	0	0	0	0	0	0	0

香川県感染症情報センター

TEL:087-832-3303

香川県高松市番町4丁目1-15

FAX:087-861-1421

薬務感染症対策課内

Email:hy0519@pref.kagawa.lg.jp