

香川県感染症月報

2008年 第2号 (18/Mar/2008 発行)

Infectious Disease Monthly Report Kagawa

Reported by Infectious Disease Information Center Kagawa

◆ 2008年2月の発生動向

★ 比較は定点あたりの人数による

2月の報告患者数は2660人で前月比48.6%と著減した。

1. インフルエンザは定点あたり30.7人で前月比36.8%と県下全域で著減した。
2. 感染性胃腸炎(ウイルス)は定点あたり24.2人で前月比77.6%と西讃をのぞき減少した。
3. 水痘は定点あたり6.9人で前月比83.5%と減少した。
4. A群溶血性レンサ球菌咽頭炎は定点あたり3.9人で前月比117.2%とわずかに増加した。
5. RSウイルス感染症は定点あたり1.3人で前月比33.3%と減少した。

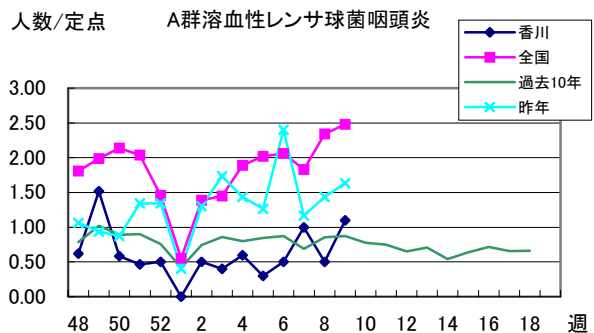
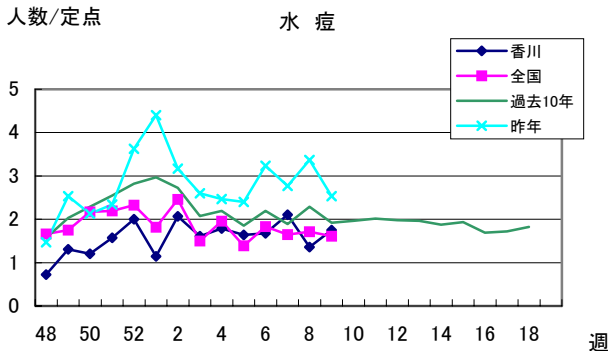
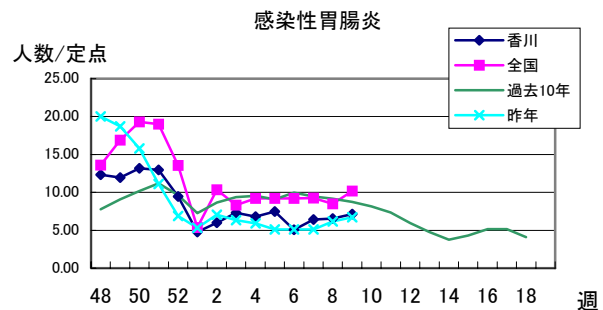
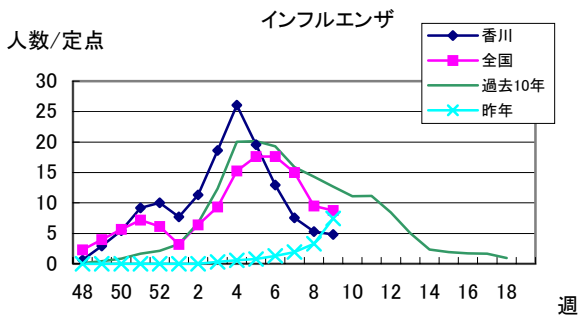
◆ 2008年2月の上位疾患(小児科定点からの法定届出疾患)

★ 比較は定点あたりの人数による

疾患名	今月	前月	前月比	過去5カ月の平均	過去10年の平均	報告の多い地区
① インフルエンザ	30.7 人	83.3 人	36.8%	22.5 人	22.5 人	東讃⇩ 高松⇩ 西讃⇩
② 感染性胃腸炎(ウイルス)	24.2 人	31.2 人	77.6%	28.4 人	36.7 人	中讃⇩ 西讃↯ 高松⇩
③ 水痘	6.9 人	8.3 人	83.5%	3.9 人	8.3 人	西讃⇩ 中讃→ 高松→
④ A群溶血性レンサ球菌咽頭炎	3.9 人	3.3 人	117.2%	2.4 人	3.3 人	中讃→ 高松⇩ 小豆↯
⑤ 突発性発疹	2.0 人	2.5 人	80.3%	2.7 人	2.6 人	西讃→ 高松→ 中讃⇩

◆ 2008年2月の上位疾患の経過

★ 比較は定点あたりの人数による



◆ 2008年3月の流行予測

1. インフルエンザは減少することが予測されるが、注意は必要である。
2. RSウイルス感染症は引き続き減少するものと思われる。

地区別発生状況

疾病名	今月		前月		2月前		3月前		過去5月		過去10年		保健所別患者数内訳					
	人数/定点		人数/定点		人数/定点		人数/定点		人数/定点		人数/定点		高松市	小豆	東讃	中讃	西讃	
	人数	定点	人数	定点	人数	定点	人数	定点	人数	定点	人数	定点	人数	定点	人数	定点	人数	定点
小児科																		
RSウイルス感染症	36	1.3	108	3.9	7.1	4.8	4.6	0.6	6	0.6	0	0.0	3	1.0	19	1.9	8	2.7
咽頭結膜熱	23	0.8	25	0.9	1.1	0.8	0.9	0.6	6	0.6	1	0.5	1	0.3	6	0.6	9	3.0
A群溶血性レンサ球菌咽頭炎	109	3.9	93	3.3	3.0	2.7	2.4	3.3	31	3.1	3	1.5	2	0.7	69	6.9	4	1.3
感染性胃腸炎	705	25.2	905	32.3	46.8	50.0	30.1	37.4	275	27.5	50	25.0	4	1.3	296	29.6	80	26.7
○ ウイルス性	678	24.2	874	31.2	45.3	47.7	28.4	36.7	254	25.4	50	25.0	4	1.3	291	29.1	79	26.3
○ 細菌性	27	1.0	31	1.1	1.4	2.3	1.8	0.9	21	2.1	0	0.0	0	0.0	5	0.5	1	0.3
水痘	193	6.9	231	8.3	6.0	3.1	3.9	8.3	61	6.1	4	2.0	8	2.7	87	8.7	33	11.0
手足口病	51	1.8	50	1.8	1.1	1.6	1.2	0.7	23	2.3	0	0.0	8	2.7	9	0.9	11	3.7
伝染性紅斑	17	0.6	22	0.8	0.2	0.3	0.6	0.7	5	0.5	0	0.0	1	0.3	10	1.0	1	0.3
突発性発疹	57	2.0	71	2.5	2.1	3.2	2.7	2.6	23	2.3	2	1.0	2	0.7	18	1.8	12	4.0
百日咳	0	0.0	3	0.1	0.1	0.1	0.1	0.0	0	0.0	0	0.0	0	0.0	0	0.0	0	0.0
ヘルパンギーナ	5	0.2	6	0.2	0.2	0.8	1.1	0.2	0	0.0	0	0.0	0	0.0	4	0.4	1	0.3
流行性耳下腺炎	8	0.3	14	0.5	0.5	0.8	0.6	4.0	4	0.4	0	0.0	0	0.0	3	0.3	1	0.3
細菌性髄膜炎(真菌性を含む)	0	0.0	0	0.0	0.0	0.0	0.0	0.0	0	0.0	0	0.0	0	0.0	0	0.0	0	0.0
無菌性髄膜炎	0	0.0	0	0.0	0.0	0.0	0.0	0.0	0	0.0	0	0.0	0	0.0	0	0.0	0	0.0
マイコプラズマ肺炎	11	0.4	23	0.8	0.7	0.3	0.5	0.5	5	0.5	0	0.0	0	0.0	4	0.4	2	0.7
クラミジア肺炎(オウム病を除く)	0	0.0	0	0.0	0.0	0.0	0.0	0.0	0	0.0	0	0.0	0	0.0	0	0.0	0	0.0
眼科																		
急性出血性結膜炎	0	0.0	0	0.0	0.0	0.0	0.0	0.0	0	0.0	0	0.0	0	0.0	0	0.0	0	0.0
流行性角結膜炎	4	1.3	4	1.3	1.0	1.0	1.3	1.3	3	3.0	0	0.0	0	0.0	0	0.0	1	1.0
インフルエンザ																		
インフルエンザ	1,441	30.7	3,916	83.3	27.2	0.9	22.5	22.5	505	33.7	24	8.0	260	37.1	413	25.8	239	39.8
基幹定点																		
細菌性髄膜炎(真菌性を含む)	0	0.0	0	0.0	0.0	0.0	0.0	0.0	0	0.0	0	0.0	0	0.0	0	0.00	0	0.0
無菌性髄膜炎	0	0.0	0	0.0	0.0	0.0	0.0	0.0	0	0.0	0	0.0	0	0.0	0	0.00	0	0.0
マイコプラズマ肺炎	0	0.0	0	0.0	0.0	0.0	0.0	0.0	0	0.0	0	0.0	0	0.0	0	0.00	0	0.0
クラミジア肺炎(オウム病を除く)	0	0.0	0	0.0	0.0	0.0	0.0	0.0	0	0.0	0	0.0	0	0.0	0	0.00	0	0.0
合計	2,660		5,471						947		84		289		938		402	

* 地区別定点数の内訳

高松市	小児科	8	インフルエンザ	13	眼科	1	基幹	1
小豆	小児科	2	インフルエンザ	3	眼科	0	基幹	1
東讃	小児科	5	インフルエンザ	9	眼科	1	基幹	1
中讃	小児科	10	インフルエンザ	16	眼科	0	基幹	1
西讃	小児科	4	インフルエンザ	7	眼科	1	基幹	1

各地区の流行状況
 流行警報地区
 流行注意地区

年齢別発生状況(人数)

小児科	-6ヶ月		-12ヶ月		1歳	2	3	4	5	6	7	8	9	10-14	15-19	20-	合計				
	人数	定点	人数	定点	人数	人数	人数	人数	人数	人数	人数	人数	人数	人数	人数						
RSウイルス感染症	10	10	9	5	2	0	0	0	0	0	0	0	0	0	0	0	36				
咽頭結膜熱	0	2	6	4	6	5	0	0	0	0	0	0	0	0	0	0	23				
A群溶血性レンサ球菌咽頭炎	1	4	13	9	9	12	14	14	4	6	7	12	0	4			109				
感染性胃腸炎	5	62	99	71	70	56	66	50	39	38	33	80	9	27			705				
○ ウイルス性	5	57	96	68	68	55	66	47	39	38	30	75	8	26			678				
○ 細菌性	0	5	3	3	2	1	0	3	0	0	3	5	1	1			27				
水痘	5	16	43	34	23	24	24	14	5	0	1	2	1	1			193				
手足口病	1	1	15	23	6	4	1	0	0	0	0	0	0	0			51				
伝染性紅斑	0	0	1	0	2	4	2	2	2	0	2	0	2	0			17				
突発性発疹	0	34	21	2	0	0	0	0	0	0	0	0	0	0			57				
百日咳	0	0	0	0	0	0	0	0	0	0	0	0	0	0			0				
ヘルパンギーナ	0	0	2	1	1	1	0	0	0	0	0	0	0	0			5				
流行性耳下腺炎	0	0	0	0	1	0	0	4	1	0	2	0	0	0			8				
細菌性髄膜炎(真菌性を含む)	0	0	0	0	0	0	0	0	0	0	0	0	0	0			0				
無菌性髄膜炎	0	0	0	0	0	0	0	0	0	0	0	0	0	0			0				
マイコプラズマ肺炎	0	0	0	0	1	0	3	0	3	2	1	1	0	0			11				
クラミジア肺炎(オウム病を除く)	0	0	0	0	0	0	0	0	0	0	0	0	0	0			0				
眼科																					
急性出血性結膜炎	0	0	0	0	0	0	0	0	0	0	0	0	0	0	0	0	0	0			
流行性角結膜炎	0	0	0	0	0	0	0	0	0	0	0	0	0	1	1	1	0	4			
インフルエンザ																					
インフルエンザ	15	19	97	101	116	137	123	120	100	75	58	133	43	75	117	40	41	17	12	2	1,441
基幹定点																					
細菌性髄膜炎(真菌性を含む)	0	0	0	0	0	0	0	0	0	0	0	0	0	0	0	0	0	0	0	0	0
無菌性髄膜炎	0	0	0	0	0	0	0	0	0	0	0	0	0	0	0	0	0	0	0	0	0
マイコプラズマ肺炎	0	0	0	0	0	0	0	0	0	0	0	0	0	0	0	0	0	0	0	0	0
クラミジア肺炎(オウム病を除く)	0	0	0	0	0	0	0	0	0	0	0	0	0	0	0	0	0	0	0	0	0
計	41	206	392	316	298	287	285	240	189	153	130	296	65	131	118	40	42	17	12	2	2,660