

# 香川県感染症月報

2008年 第12号 (16/Jan/2009 発行)

Infectious Disease Monthly Report Kagawa

Reported by Infectious Disease Information Center Kagawa

## ◆ 2008年12月の発生動向 ☆ 比較は定点あたりの人数による

### ■ 全数把握感染症の発生状況

1～4類感染症：レジオネラ症 1件(4類)

5類感染症：アメーバ赤痢 2件、クロイツフェルト・ヤコブ病 1件、後天性免疫不全症候群 1件

### ■ 定点把握感染症の発生状況 ☆ 比較は定点あたりの人数による

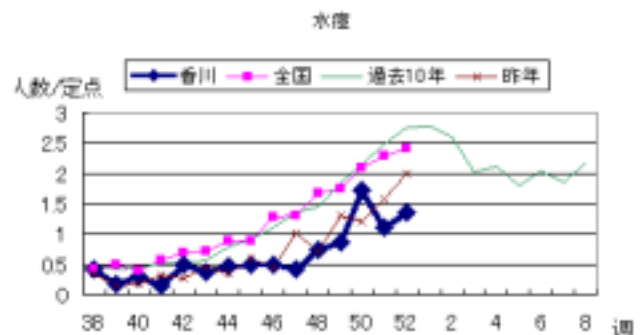
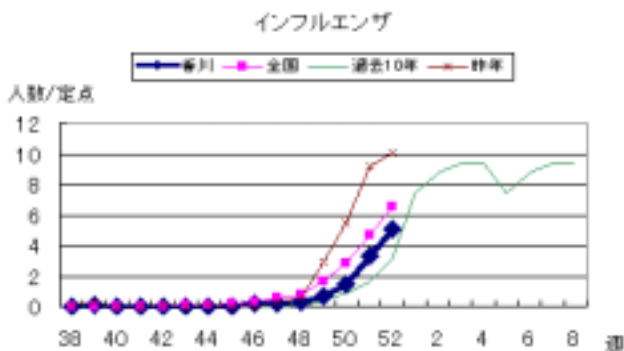
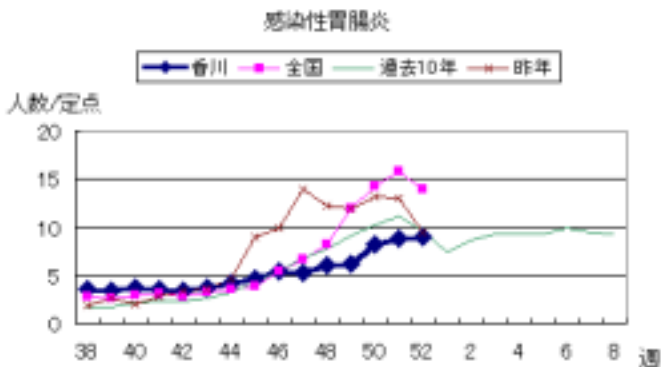
12月の報告患者総数は2,218人で、前月比162.8%と増加した。

1. 感染性胃腸炎(ウイルス)は定点当たり30.9人で、前月比160.2%と増加した。
2. インフルエンザは定点当たり10.5人と増加した。
3. 水痘は定点当たり5.0人で、前月比231.1%と増加した。
4. RSウイルス感染症は定点当たり13.3人で、前月比89.2%と減少した。

## ◆ 2008年12月の上位疾患(小児科定点からの法定届出疾患) ☆ 比較は定点あたりの人数による

疾患名	今月	前月	前月比	過去5カ月の平均	過去10年の平均	報告の多い地区
① 感染性胃腸炎(ウイルス)	30.9 人	19.3 人	160.2%	15.9 人	10.2 人	中讃ク 高松ク 小豆ク
② RSウイルス感染症	13.3 人	14.9 人	89.2%	4.4 人	0.0 人	中讃ク 高松ク 東讃ク
③ インフルエンザ	10.5 人	0.7 人	1590.3%	0.2 人	1.5 人	東讃ク 中讃ク 高松ク
④ 水痘	5.0 人	2.2 人	231.1%	2.0 人	2.3 人	中讃ク 西讃ク 高松ク
⑤ A群溶血性レンサ球菌咽頭炎	3.2 人	3.0 人	106.0%	1.8 人	0.9 人	高松ク 西讃ク 東讃ク

## ◆ 2008年12月の上位疾患の経過 ☆ 比較は定点あたりの人数による



## ◆ 2009年1月の流行予測

1. インフルエンザは引き続き増加するものと思われる。
2. 感染性胃腸炎(ウイルス)の発生動向にも注意が必要である。
3. RSウイルス感染症は減少するものと思われる。

地区別発生状況

疾病名	今月		前月		2月前	3月前	過去5月	過去10年	保健所別患者数内訳									
	人数/定点		人数/定点		/定点	/定点	/定点	/定点	高松市		小豆		東讃		中讃		西讃	
	人数	定点	人数	定点	人数	人数	人数	人数	人数	定点	人数	定点	人数	定点	人数	定点	人数	定点
<b>小児科</b>																		
RSウイルス感染症	371	13.3	416	14.9	4.9	1.8	4.4	△	144	14.4	4	2.0	28	9.3	167	16.7	28	9.3
咽頭結膜熱	69	2.5	24	0.9	0.8	1.9	2.3	0.2	36	3.6	3	1.5	3	1.0	23	2.3	4	1.3
A群溶血性レンサ球菌咽頭炎	89	3.2	84	3.0	1.8	1.1	1.8	0.9	39	3.9	3	1.5	9	3.0	28	2.8	10	3.3
感染性胃腸炎	898	32.1	597	21.3	18.6	14.5	18.4	10.0	349	34.9	59	29.5	17	5.7	402	40.2	71	23.7
○ ウイルス性	865	30.9	540	19.3	16.4	12.6	15.9	10.2	334	33.4	59	29.5	14	4.7	392	39.2	66	22.0
○ 細菌性	33	1.2	57	2.0	2.3	1.9	2.5	0.4	15	1.5	0	0.0	3	1.0	10	1.0	5	1.7
水痘	141	5.0	61	2.2	1.8	1.6	2.0	2.3	40	4.0	5	2.5	10	3.3	72	7.2	14	4.7
手足口病	10	0.4	34	1.2	1.6	4.0	5.4	0.6	4	0.4	1	0.5	2	0.7	3	0.3	0	0.0
伝染性紅斑	2	0.1	3	0.1	0.0	0.0	0.1	0.1	0	0.0	0	0.0	0	0.0	1	0.1	1	0.3
突発性発疹	70	2.5	55	2.0	3.0	3.2	3.1	0.7	33	3.3	0	0.0	5	1.7	22	2.2	10	3.3
百日咳	3	0.1	4	0.1	0.3	0.1	0.1	0.0	1	0.1	0	0.0	2	0.7	0	0.0	0	0.0
ヘルパンギーナ	5	0.2	7	0.3	1.3	1.9	5.2	0.1	2	0.2	0	0.0	2	0.7	1	0.1	0	0.0
流行性耳下腺炎	38	1.4	30	1.1	1.4	0.6	0.9	0.9	22	2.2	0	0.0	3	1.0	7	0.7	6	2.0
細菌性髄膜炎(真菌性を含む)	2	0.1	1	0.0	0.0	0.0	0.0	△	1	0.1	0	0.0	0	0.0	1	0.1	0	0.0
無菌性髄膜炎	1	0.0	0	0.0	0.3	0.0	0.1	△	1	0.1	0	0.0	0	0.0	0	0.0	0	0.0
マイコプラズマ肺炎	18	0.6	11	0.4	1.1	1.0	0.9	△	7	0.7	4	2.0	0	0.0	3	0.3	4	1.3
クラミジア肺炎(オウム病を除く)	0	0.0	0	0.0	0.0	0.0	0.0	△	0	0.0	0	0.0	0	0.0	0	0.0	0	0.0
<b>眼科</b>																		
急性出血性結膜炎	0	0.0	2	0.7	1.0	0.3	0.5	0.1	0	0.0	0	0.0	0	0.0	0	0.0	0	0.0
流行性角結膜炎	8	2.7	1	0.3	1.0	2.7	2.3	0.7	4	4.0	0	0.0	3	3.0	0	0.0	1	1.0
<b>インフルエンザ</b>																		
インフルエンザ	493	10.5	31	0.7	0.0	0.2	0.2	1.5	137	9.1	2	0.7	152	21.7	196	12.3	6	1.0
<b>基幹定点</b>																		
細菌性髄膜炎(真菌性を含む)	0	0.0	0	0.0	0.0	0.0	0.0	△	0	0.0	0	0.0	0	0.0	0	0.00	0	0.0
無菌性髄膜炎	0	0.0	0	0.0	0.0	0.0	0.0	△	0	0.0	0	0.0	0	0.0	0	0.00	0	0.0
マイコプラズマ肺炎	0	0.0	1	0.2	0.0	0.0	0.0	△	0	0.0	0	0.0	0	0.0	0	0.00	0	0.0
クラミジア肺炎(オウム病を除く)	0	0.0	0	0.0	0.0	0.0	0.0	△	0	0.0	0	0.0	0	0.0	0	0.00	0	0.0
合計	2,218		1,362						820		81		236		926		155	

※ 地区別定点数の内訳

地区	小児科	インフルエンザ	眼科	基幹
高松市	10	15	1	1
小豆	2	3	0	1
東讃	3	7	1	1
中讃	10	16	0	1
西讃	3	6	1	1

各地区的流行状況  
■ 流行警報地区  
■ 流行注意地区

年齢別発生状況(人数)

小児科	-6ヶ月	-12ヶ月	1歳	2	3	4	5	6	7	8	9	10-14	15-19	20-	合計
RSウイルス感染症	97	63	108	53	27	16	4	2	0	0	0	1	0	0	371
咽頭結膜熱	0	0	21	7	10	11	6	4	3	2	1	2	1	1	69
A群溶血性レンサ球菌咽頭炎	0	0	1	2	8	11	19	16	17	3	9	3	0	0	89
感染性胃腸炎	13	80	162	108	99	94	79	58	36	40	30	75	8	16	898
○ ウイルス性	13	80	159	105	96	87	74	57	32	37	29	72	8	16	865
○ 細菌性	0	0	3	3	3	7	5	1	4	3	1	3	0	0	33
水痘	2	8	35	29	21	15	11	6	6	2	2	4	0	0	141
手足口病	0	0	3	1	0	1	1	0	2	0	1	1	0	0	10
伝染性紅斑	0	1	0	0	0	1	0	0	0	0	0	0	0	0	2
突発性発疹	5	39	25	1	0	0	0	0	0	0	0	0	0	0	70
百日咳	0	0	0	1	0	0	0	0	0	1	0	0	1	0	3
ヘルパンギーナ	0	0	1	0	0	2	1	1	0	0	0	0	0	0	5
流行性耳下腺炎	0	0	1	3	1	2	14	4	4	2	1	4	2	0	38
細菌性髄膜炎(真菌性を含む)	0	1	0	0	0	0	0	1	0	0	0	0	0	0	2
無菌性髄膜炎	0	0	0	0	0	0	0	0	0	0	1	0	0	0	1
マイコプラズマ肺炎	0	0	1	0	2	1	4	3	2	0	2	3	0	0	18
クラミジア肺炎(オウム病を除く)	0	0	0	0	0	0	0	0	0	0	0	0	0	0	0
<b>眼科</b>															
急性出血性結膜炎	0	0	0	0	0	0	0	0	0	0	0	0	0	0	0
流行性角結膜炎	0	0	0	1	0	0	0	0	0	0	0	0	0	3	8
<b>インフルエンザ</b>															
インフルエンザ	1	2	21	24	24	25	37	30	45	57	31	130	9	21	493
<b>基幹定点</b>															
細菌性髄膜炎(真菌性を含む)	0	0	0	0	0	0	0	0	0	0	0	0	0	0	0
無菌性髄膜炎	0	0	0	0	0	0	0	0	0	0	0	0	0	0	0
マイコプラズマ肺炎	0	0	0	0	0	0	0	0	0	0	0	0	0	0	0
クラミジア肺炎(オウム病を除く)	0	0	0	0	0	0	0	0	0	0	0	0	0	0	0
計	118	194	379	234	192	179	176	125	115	107	77	224	21	41	2,218

# 香川県感染症情報 平成20年12月

平成21年1月16日  
 薬務感染症対策課  
 結核・感染症グループ  
 藤澤・新上

感染症法に基づく、県内の全数把握感染症の平成20年12月分(第49週～第52週 平成20年12/1～平成20年12/28)の発生は32件でした。

	1月	2月	3月	4月	5月	6月	7月	8月	9月	10月	11月	12月
感染症発生件数	14	22	16	28	44	24	29	37	24	31	29	32

類型別発生の累計は次のとおりです。

感染症の類型	届出数 12月	12月まで の累計	昨年同期 累計	昨年1年間 累計	全国の届出数 12月までの累 計
<b>1類感染症</b>	0	0	0	0	0
<b>2類感染症</b>	27	261	221	221	27958
・結核	27	261	221	221	27957
・その他	0	0	0	0	1
<b>3類感染症</b>	0	28	21	21	4,756
腸管出血性大腸菌	0	28	18	18	4,308
O157	0	16	17	17	—
O26	0	6	1	1	—
その他	0	6	0	0	—
・細菌性赤痢	0	0	3	3	318
・その他	0	0	0	0	130
<b>4類感染症</b>	1	9	10	10	1,924
・A型肝炎	0	1	2	2	170
・レジオネラ症	1	7	4	4	888
・オウム病	0	0	1	1	9
・Q熱	0	0	3	3	3
・その他	0	1	0	0	854
<b>5類感染症</b>	4	40	79	79	15,530
・ウイルス性肝炎(A・E型を除く)	0	0	2	2	237
・後天性免疫不全症候群 (HIV感染症を含む)	1	11	5	5	1546
・梅毒	0	9	5	5	827
・アメーバ赤痢	2	5	3	3	862
・劇症型溶血性レンサ球菌感染症	0	0	1	1	112
・クロイツフェルトヤコブ病	1	2	2	2	151
・急性脳炎	0	2	2	2	184
・風しん	0	1	0	0	304
・麻しん	0	10	59	59	11013
・その他	0	0	0	0	294