

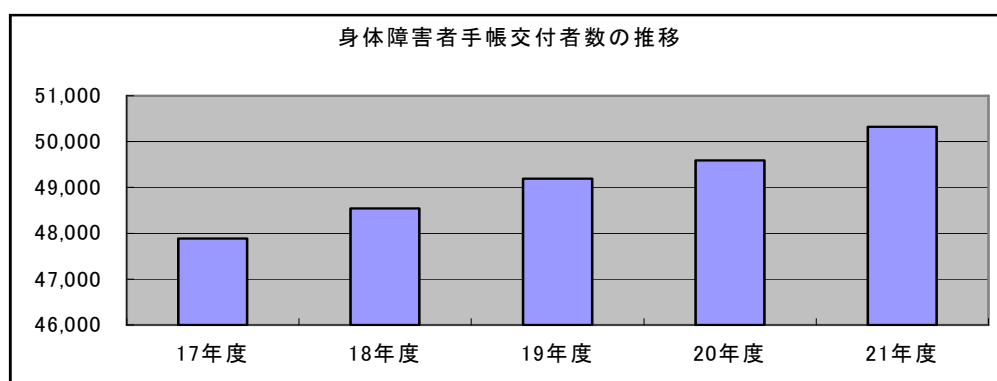
## 障害者雇用に関する情報

### 1 県内の障害者の状況

#### (1) 身体障害者手帳交付者数

身体障害者手帳交付者数は、50,320人、県人口（995,647人：平成22年4月1日現在県推計人口）に占める割合は5.05%であり、年々増加している。

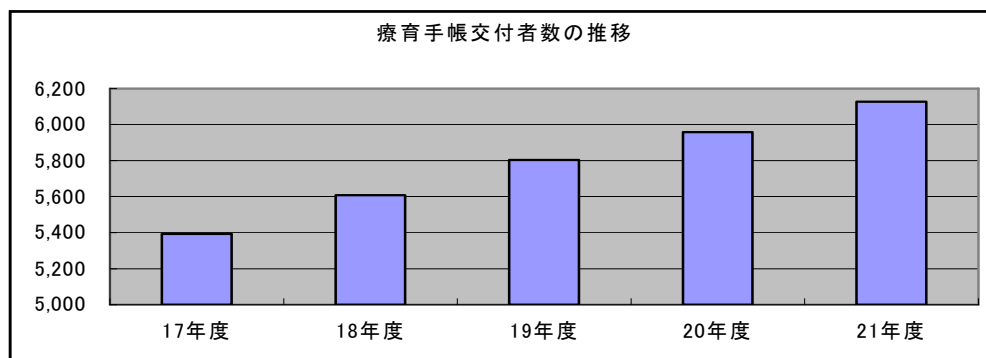
年 度	17年度	18年度	19年度	20年度	21年度
身体障害者手帳交付者数	47,886	48,545	49,196	49,585	50,320



#### (2) 療育手帳交付者数

療育手帳交付者数は、6,127人、県人口に占める割合は0.62%であり、年々増加している。

年 度	17年度	18年度	19年度	20年度	21年度
療育手帳交付者数	5,393	5,608	5,804	5,959	6,127



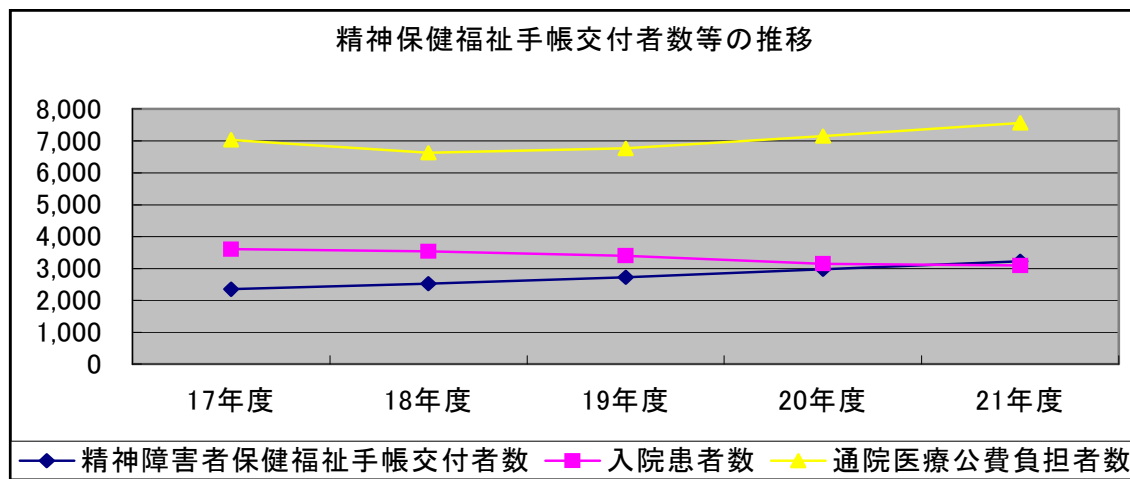
#### (3) 精神障害者保健福祉手帳交付者数

精神障害者保健福祉手帳交付者数は、3,226人、県人口に占める割合は0.32%であり、年々増加している。

なお、入院患者は3,060人、通院医療公費負担者は7,565人となっている。

年 度	17年度	18年度	19年度	20年度	21年度
精神障害者保健福祉手帳交付者数	2,348	2,525	2,723	2,975	3,226
入院患者数	3,601	3,537	3,403	3,154	3,087
通院医療公費負担者数	7,035	6,631	6,761	7,152	7,565

※入院患者数については、各年度6月末現在



## 2 障害者の就労状況

<民間企業における雇用状況>

- 1.8%の法定雇用率が適用される一般の民間企業（56人以上規模の企業）において、雇用されている障害者の数は2,103.5人（身体障害者1,717人、知的障害者370人、精神障害者16.5人）で、前年より2.9%（58.5人）増加し6年連続で前年を上回った。
- 平成21年6月1日現在の障害者実雇用率は、1.72%で、全国平均の（1.63%）を上回っているものの、法定雇用率1.8%を下回っている。また、前年に比べて0.05ポイント上昇した。
- 法定雇用率達成企業の割合は、59.4%で、全国平均の（45.5%）を上回っており、前年（58.3%）より1.1ポイント上昇した。

【民間企業における雇用状況】

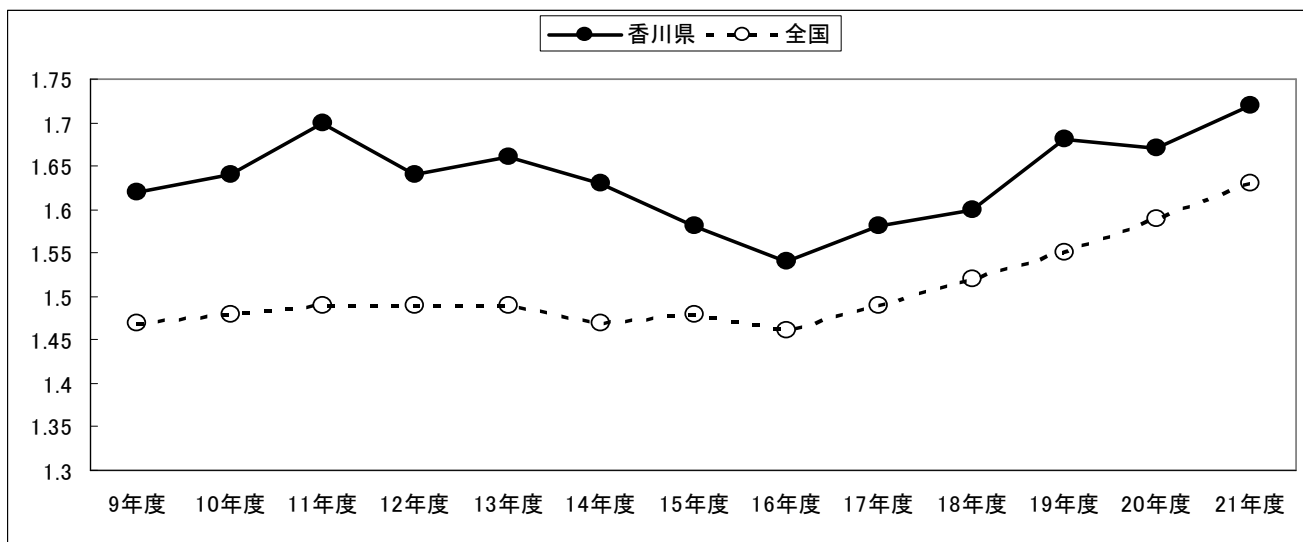
（平成21年6月1日現在）

区 分	①企業数	②法定雇用率の対象となる労働者数	③障害者の数	④実雇用率 ③/②	⑤法定雇用率達成企業の数	⑥法定雇用率達成企業の割合
	企業	人	人	%	企業	%
香川県	621 (619)	121,978 (122,727)	2,103.5 (2,045.0)	1.72 (1.67)	369 (361)	59.4 (58.3)
全 国	72,328 (73,042)	20,441,198 (20,499,012)	332,811.5 (325,603.0)	1.63 (1.59)	32,891 (32,803)	45.5 (44.9)

（ ）内は平成20年6月1日現在

民間企業における雇用率

年度	9年度	10年度	11年度	12年度	13年度	14年度	15年度	16年度	17年度	18年度	19年度	20年度	21年度
香川県	1.62	1.64	1.7	1.64	1.66	1.63	1.58	1.54	1.58	1.60	1.68	1.67	1.72
全国	1.47	1.48	1.49	1.49	1.49	1.47	1.48	1.46	1.49	1.52	1.55	1.59	1.63



<地方公共団体における在職状況>

- 県の機関に在職している障害者の数は、81人で、前年より2人減少した。実雇用率は2.19%で、前年の2.17%より0.02ポイント上昇した。(法定雇用率2.1%)
- 市町の機関に在職している障害者の数は178人で、前年より4人増加した。実雇用率は2.29%で、前年の2.21%より0.08ポイント上昇した。(法定雇用率2.1%)
- 2.0%の法定雇用率が適用される県教育委員会等に在職している障害者の数は、135人で、前年より16人増加した。実雇用率は2.18%で、前年の1.94%より0.24ポイント上昇した。

【県の機関等における雇用状況】

(平成21年6月1日現在)

区分	①機関数	②法定雇用率の対象となる労働者数	③障害者の数	④実雇用率 ③/②	⑤法定雇用率 達成企業の数	⑥法定雇用率 達成企業の割合
県の機関(知事部局・その他機関)	機関 2 (2)	人 3,704 (3,820)	人 81 (83)	% 2.19 (2.17)	機関 2 (2)	% 100.0 (100.0)
市町の機関	23 (23)	7,783 (7,884)	178 (174)	2.29 (2.21)	19 (18)	82.6 (78.3)
県教育委員会等	2 (2)	6,202 (6,135)	135 (119)	2.18 (1.94)	2 (1)	100.0 (50.0)

( ) 内は平成20年6月1日現在

<独立行政法人等における雇用状況>

- 2.1%の法定雇用率が適用される特殊法人等(48人以上規模の法人)において雇用されている障害者の数は、35人で、前年より3人増加した。実雇用率は、2.59%で、前年の2.42%より0.17ポイント上昇した。

【独立行政法人等における雇用状況】

(平成21年6月1日現在)

区分	①企業数	②法定雇用率の対象となる労働者数	③障害者の数	④実雇用率 ③/②	⑤法定雇用率 達成企業の数	⑥法定雇用率 達成企業の割合
国立大学 法人等	法人 1 (1)	人 1,350 (1,323)	人 35 (32)	% 2.59 (2.42)	法人 1 (1)	% 100.0 (100.0)

( ) 内は平成20年6月1日現在

3 障害者の求人、求職等の状況

○21年度の新規求職者数は、1,146人で、就職件数は447人、就職率は39.0%であった。

○障害者とその保護者が就労支援サービスを一括して相談できるようワンストップ相談窓口を「ハローワーク高松」と「高松市役所」に平成19年10月から設置しており、平成19年度の相談件数は28件(34人)、平成20年度は36件(36人)、平成21年度は16件(16人)であった。

(1) ハローワークにおける新規求職者数及び就職件数 (各年度末現在 単位：人)

項目 年度	新規求職者数							就職件数							就職率 (%)
	計	身体 障害 者	うち 重度	知的 障害 者	うち 重度	精神 障害 者	その他	計	身体 障害 者	うち 重度	知的 障害 者	うち 重度	精神 障害 者	その他	
12年度	673	530	180	121	40	21	1	310	231	76	71	23	8	0	46.1
13年度	615	477	159	105	28	33	0	306	214	66	74	23	18	0	49.8
14年度	705	552	193	126	33	27	0	298	202	69	76	18	20	0	42.3
15年度	691	504	172	149	39	37	1	328	212	63	100	35	15	1	47.5
16年度	737	548	203	135	38	52	2	372	242	87	98	25	30	2	50.5
17年度	725	488	179	164	38	70	3	384	235	74	117	33	31	1	53.0
18年度	793	516	201	164	41	112	1	416	253	95	125	39	37	1	52.5
19年度	855	553	202	160	29	137	5	401	228	76	111	23	60	2	46.9
20年度	1,037	616	203	190	45	218	13	430	246	84	98	23	83	3	41.5
21年度	1,146	619	224	193	48	308	26	447	232	88	97	28	109	9	39.0

(2) ワンストップ相談窓口の相談件数

年度	開設日数	相談件数(相談者数)	開設場所
平成19年度 (平成19年10月5日開設)	12日	28件(34人)	ハローワーク高松又は 高松市役所
平成20年度	23日	36件(36人)	ハローワーク高松又は 高松市役所
平成21年度	23日	16件(16人)	高松市役所
累 計	58日	80件(86人)	—

#### 4 雇用施策の活用状況

(1) 香川県障害福祉計画の目標と達成状況（各年度末現在）

目標項目	目標値 ①	目標 年次	19年度末実績 ②	21年度末実績 ④	達成率 (④-②)/(①-②)	
一般就労への移行	福祉施設から一般就労した就職者数	80人	23	24人	34人	17.9%
	ハローワーク利用の施設利用者の就職者数	40人	23	14人	24人	38.5%
	委託訓練の受講者数	10人	23	1人	13人	133.3%
	トライアル雇用の開始者数	40人	23	5人	36人	88.6%
	ジョブコーチによる支援対象者数	40人	23	6人	9人	8.8%
	障害者就業・生活支援センターの支援者数	850人	23	372人	765人	82.2%
	障害者就業・生活支援センターの設置か所数	5か所	23	2か所	4か所	66.7%

(2) - 1 障害者就業・生活支援センターの設置状況（平成22年4月1日現在）

名称	所在地	指定日	設置者
障害者就業・生活支援センター 共生	東かがわ市松原 1331-5	H15. 4. 1	(福) 恵愛福祉事業団
障害者就業・生活支援センター オリーブ	高松市勅使町 398-18	H19. 4. 1	(福) あゆみの会
障害者就業・生活支援センター くばら	丸亀市柞原町 189-1	H20. 4. 1	(医) 三愛会
障害者就業・生活支援センター つばさ	観音寺市流岡町 750-1	H20. 4. 1	(福) 三豊広域福祉会

(2) - 2 障害者就業・生活支援センターにおける各種支援等の状況（各年度末現在）

年度	設置 か所数	支援 対象者数	相談・ 支援件数	職場実習 斡旋件数	就職者 件数
18年度	1	215	3,600	21	28
19年度	2	378	4,759	69	44
20年度	4	692	11,861	154	79
21年度	4	775	13,278	173	88

## (3) 障害者雇用納付金申告・申請状況

(各年度納付申告は前年6月1日調査実績による 単位：件、千円)

種 類	項 目	16年度	17年度	18年度	19年度	20年度	21年度	22年度
雇用納付金	申告事業主件数	45	45	45	47	47	52	44
	納付事業主件数	33	34	36	36	35	32	28
	申告納付額	95,750	100,500	71,400	61,075	44,100	40,950	38,650
	零申告事業主件数	12	11	9	11	12	20	16
雇用調整金	申請事業主件数	23	24	26	25	27	29	34
	支給額	24,408	86,757	23,976	24,192	26,339	32,157	39,825
報 奨 金	申請事業主件数	14	15	12	14	17	17	15
	支給額	21,042	17,787	15,792	17,262	19,551	21,609	21,252

## (4) 各種助成金業務実績件数

(各年度末現在 単位：件)

区 分	年度	認定申請件数	認定決定件数	支給決定件数
障害者作業施設設置等助成金	22年度	3	2	5
	21年度	7	7	8
	20年度	8	7	3
	19年度	3	2	3
障害者介助等助成金	22年度	18	12	100
	21年度	14	13	135
	20年度	13	9	223
	19年度	25	19	204
重度障害者等通勤対策助成金	22年度	1	1	3
	21年度	0	0	4
	20年度	0	0	0
	19年度	3	2	7
重度障害者多数雇用事業所施設設置助成金	22年度	0	0	0
	21年度	0	0	0
	20年度	0	0	0
	19年度	1	0	2
合 計	22年度	22	15	108
	21年度	21	20	147
	20年度	21	16	226
	19年度	32	23	216

## 5 福祉施設の状況

(1) 就労移行支援事業所等の状況 (平成22年8月1日現在)

区分	指定事業所数	定員 (人)
就労移行支援事業所	11	129
就労継続支援事業所 (A型)	4	60
就労継続支援事業所 (B型)	44	978

## (2) 就労移行・継続支援事業所一覧 (平成22年8月1日現在 単位:人)

平成22年8月1日現在

事業所名	指定年月日	事業所所在地(市町)	事業所所在地(詳細)	事業所電話番号	実施サービス			定員			主たる対象者		
					就労移行	就労継続A型	就労継続B型	就労移行(定員)	就労継続A型(定員)	就労継続B型(定員)	身体	知的	精神
朝日平成園	21.4.1	高松市	前田東町585-21	087-847-3322			○			30	○		
あじさい	19.4.1	高松市	春日町1291-1	087-841-9595	○		○	15		25	○	○	○
あゆみ園	21.4.1	高松市	勅使町398-18	087-866-0111			○			40		○	
かがわ総合リハビリテーション成人支援施設	19.5.1	高松市	田村町1114	087-867-8422	○			24			○	○	○
きらり	19.4.1	高松市	庵治町4151-7	087-870-3506			○			10		○	
サン	22.4.1	高松市	春日町813-10	087-844-4432			○			15		○	
支援センターウルカ	19.4.1	高松市	高松町691-2	087-844-3300			○			20	○	○	○
東雲会	19.4.1	高松市	木太町4302-12	087-867-3316			○			20	○		
スマイルハートあすみ	21.4.1	高松市	多肥上町18-1	087-889-5560			○			15		○	
だんしエコ作業所	21.3.31	高松市	檀紙町2017-4	087-887-5939			○			20		○	
たんぼぼの家	21.4.1	高松市	田村町390-1	087-867-3193			○			20		○	
Doやまびこ	20.4.1	高松市	田村町1010	087-868-6971	○		○	6		10	○	○	
どんぐり山作業所	21.5.1	高松市	香川町川内原2484-3	087-879-5064			○			14		○	
なかまの里	21.7.1	高松市	国分寺町新名2209-20	087-874-0103			○			15		○	
HelloHouseこがも	20.4.1	高松市	紙町538-3	087-869-3087			○			14	○	○	
ぼだいじゅ	21.4.4	高松市	仏生山町甲3207-2	087-889-6439		○		10				○	
もえぎの里	21.4.1	高松市	牟礼町原325-1	087-870-1881			○			10		○	
やったーまん！！	21.4.1	高松市	上天神町西長曾689-2	087-814-9095			○			10		○	
らでいっしゅ	22.4.1	高松市	鹿角町445-1	087-870-4139			○			20	○	○	
ワイワイ創造館	19.1.1	高松市	岡本町上新開60-1	087-815-7872	○		○	6		20			○
ワークプラザ・たんぼぼ	21.8.3	高松市	成合町1491-1	087-815-7770	○			6				○	
フレンズ	22.6.1	高松市	木太町2624-6	087-813-2290			○			20		○	○
コンサフォス	22.7.1	高松市	川島東町1959-11	087-848-6671			○			10	○	○	
うぶすな園	21.3.31	丸亀市	綾歌町栗熊西782-5	0877-57-1161			○			70		○	

クリエート・ラボ	21.11.1	丸亀市	郡家町274-1	0877-28-6836		○			20			○	
たんぼぼ	20.4.1	丸亀市	天満町1-2-31	0877-22-2840			○			20		○	○
とまと園	21.3.1	丸亀市	塩屋町5-9-5	0877-24-4474	○		○	15		11		○	
野の花	19.10.1	丸亀市	飯山町東坂元字楠見1987-1	0877-98-1741	○		○	15		25	○	○	○
さめきファーム	21.1.1	坂出市	大屋富町3091-9	0877-57-3355			○			20		○	
就労支援事業所わかたけ	19.4.1	坂出市	西庄町1666-4	0877-45-6746	○		○	20		40			○
八幡園	19.4.1	坂出市	白金町1-2-10	0877-46-5090			○			38	○	○	
パル・リエぞん	22.1.1	坂出市	府中町5884	0877-48-2772			○			20		○	
楽笑	22.4.1	坂出市	西庄町茶園1126-7	0877-44-6288		○			20			○	○
善通寺希望の家	19.1.1	善通寺市	与北町1332	0877-63-3457			○			12	○	○	○
丸山作業所	22.4.1	観音寺市	流岡町750-10	0875-23-2070	○		○	6		54		○	
恵生ノ園	21.4.1	さめき市	昭和1050-1	0879-52-6570			○			60	○	○	○
サンガリハビリプラザ	20.1.15	さめき市	昭和1107-1	0879-23-6789			○			10		○	○
のぞみ園	21.3.1	さめき市	昭和1032	0879-52-1727			○			10		○	
さつき園	21.4.1	東かがわ市	三本松1295-34	0879-24-0959			○			30	○	○	○
なごみ工房	21.11.1	東かがわ市	白鳥1192	0879-26-0125			○			20		○	○
東香川障害者自立支援センター	19.12.1	東かがわ市	土居139-5	0879-25-0077			○			20	○	○	○
ひまわりの家	22.4.1	小豆郡土庄町	上庄463-2	0879-62-4636	○		○	10		10		○	
あすなろの家	20.4.1	小豆郡小豆島町	安田甲144-34	0879-82-3663			○			20	○	○	○
朝日園	22.4.1	木田郡三木町	池戸931-6	087-898-2323		○	○		10	30	○		
法美匠	19.10.15	木田郡三木町	井戸1291-1	087-898-8425			○			20		○	
エコランド鶴足津	20.7.1	綾歌郡宇多津町	平山2628-718	0877-41-0873			○			20		○	
ドリームパラダイス	21.4.1	綾歌郡宇多津町	2628-974	0877-49-9889			○			20		○	
さあかすチャレンジド	21.4.1	綾歌郡綾川町	陶5779-1	087-876-6025	○		○	6		30	○	○	○
ふれあいの家	21.3.1	仲多度郡多度津町	西港町127-10	0877-32-8601			○			10		○	
合 計					11	4	44	129	60	978	18	44	17

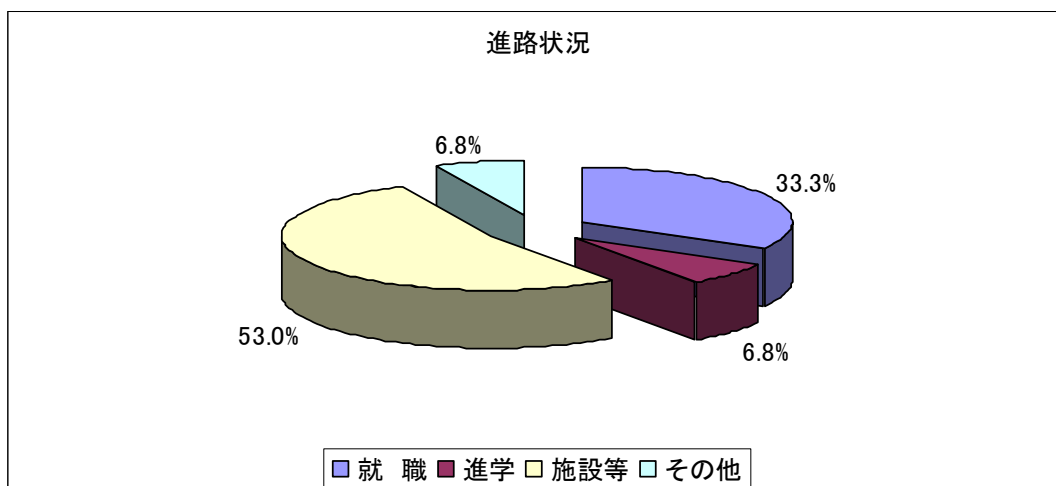
(3) 施設を出て就職した障害者数 (各年度末現在 単位：人)

年 度	就職した障害者数	施設利用者数	割合 (%)
19 年度	24	2,217	1.08
20 年度	45	2,353	1.91
21 年度	34	2,896	1.17

## 6 特別支援学校卒業生の状況

(1) 平成21年度高等部卒業者の進路状況及び就職率 (平成22年3月31日現在 単位:人)

学校名	就職	進学				施設等	その他	合計
		大学	専攻科	各種学校	小計			
香川東部養護学校	3	0	0	0	0	8	0	11
盲学校	0	1	2	1	4	0	0	4
聾学校	2	0	0	1	1	0	0	3
香川中部養護学校	18	0	0	0	0	20	3	41
高松養護学校	1	0	0	1	1	8	0	10
香川丸亀養護学校	3	0	0	0	0	7	1	11
善通寺養護学校	4	2	0	0	2	9	3	18
香川西部養護学校	4	0	0	0	0	4	1	9
香大附属特別支援学校	4	0	0	0	0	6	0	10
合計	39	3	2	3	8	62	8	117
割合(%)	33.3%	2.6%	1.7%	2.6%	6.8%	53.0%	6.8%	100.0%



(2) 職業別従事状況 (平成22年3月31日現在 単位:人)

職種	人数(人)	割合(%)
製造加工業	9	23.1%
サービス業	9	23.1%
医療・福祉施設	9	23.1%
卸売・小売業	7	17.9%
教育	2	5.1%
農業	1	2.6%
金融・保険	1	2.6%
建設	1	2.6%
合計	39	100.0%

