




<p>主催者</p>	<p>どんぐりネットワーク</p>
<p>行事名</p>	<p>ドングリランドの森づくり</p>
<p>日時</p>	<p>平成25年2月9日(土)</p>
<p>概要</p>	<p>二月の森づくりは、まず、ほだ木に植菌をしました。ドリルが何度も何度も動かなくなって、大変でした。やっとすべて終わると、次はトラックにつんで竹林へはこびました。</p> <p>竹林につくと、一本一本手作業でほだ木をはこんで、つんでいきました。そして、これまでのほだ木にたくさんなったシイタケをしゅうかくしました。</p> <p>次に、ピオトープの上のササはらいをしました。カマを初めて使いました。切るとバシツと音がして、おもしろかったです。</p> <p>地面がすごくぬかるんで木が植えられない所があったので、山から出る水を流す用水路をほりました。ほった所がくずれて落ちてくるので、くわの背でかためながらほりました。終わるころには、くわがどろだらけになりました。作業中には、土の中から冬眠中のアカガエルやセミの幼虫が出てきました。セミの幼虫はとてかわいかったです。</p> <p style="text-align: right;">土手 政儀</p>
<p>写真など</p>	<div style="display: flex; justify-content: space-around;">   </div> <p style="text-align: center; background-color: yellow; margin: 5px 0;">植菌作業</p> <div style="display: flex; justify-content: space-around;">   </div> <div style="display: flex; justify-content: space-around; margin-top: 10px;"> <p style="background-color: yellow; padding: 2px 10px;">笹刈り地拵え</p> <p style="background-color: yellow; padding: 2px 10px;">用水路作り</p> </div>
<p>行事タイプ</p>	<p>森づくり</p>